



บริษัท ซาฟารีเวิลด์ จำกัด (มหาชน)
รายงานประจำปี 2568



รายงานประจำปี 2568

บริษัท ซาฟารีเวิลด์ จำกัด (มหาชน)

สารบัญ

	หน้า
1. ข้อมูลทั่วไป	1
2. ข้อมูลทางการเงินที่สำคัญ	3
3. ลักษณะการประกอบธุรกิจ	
3.1 ความเป็นมา	4
3.2 โครงสร้างรายได้ของกลุ่มบริษัท	5
3.3 ข้อมูลเกี่ยวกับผลิตภัณฑ์	6
4. ปัจจัยความเสี่ยง	10
5. ภาวะอุตสาหกรรมและการแข่งขัน	16
6. โครงสร้างการถือหุ้น	
6.1 โครงสร้างการถือหุ้นของกลุ่มบริษัท	18
6.2 จำนวนทุนจดทะเบียนและทุนชำระแล้ว	19
6.3 ผู้ถือหุ้นรายใหญ่	19
6.4 นโยบายการจ่ายเงินปันผล	19
6.5 การออกหลักทรัพย์อื่น	20
7. โครงสร้างการจัดการ	
7.1 โครงสร้างการกำกับดูแลกิจการ	21
7.2 ข้อมูลคณะกรรมการบริษัท	22
7.3 ข้อมูลคณะผู้บริหารของบริษัทฯ	23
7.4 เลขานุการบริษัท	36
7.5 คำตอบแทนคณะกรรมการและผู้บริหาร	38
8. รายการระหว่างกัน	41
9. คำอธิบายและการวิเคราะห์ฐานะการเงินและผลการดำเนินงาน	43
รายงานผลการปฏิบัติหน้าที่ของคณะกรรมการตรวจสอบ	48
รายงานความรับผิดชอบของคณะกรรมการต่อรายงานทางการเงิน	50



งบการเงินของบริษัท ซาฟารีเวิลด์ จำกัด (มหาชน) สำหรับปีสิ้นสุดวันที่ 31 ธันวาคม 2568

และรายงานของผู้สอบบัญชีรับอนุญาต

1. ข้อมูลทั่วไป

1.1 ข้อมูลบริษัท

ชื่อบริษัทที่ออกหลักทรัพย์	: บริษัท ซาฟารีเวิลด์ จำกัด (มหาชน)
ธุรกิจหลัก	: การท่องเที่ยวและนันทนาการ ประเภทสวนสัตว์เปิด สวนสัตว์น้ำ การแสดงของคนและสัตว์
ทะเบียนบริษัทเลขที่	: 0107537000351
ทุนจดทะเบียน	: 3,522,000,000 บาท
ทุนชำระแล้ว	: 2,871,210,921 บาท ประกอบด้วยหุ้นสามัญ 2,871,210,921 หุ้น มูลค่าที่ตราไว้หุ้นละ 1.00 บาท
ที่ตั้งสำนักงานใหญ่	: 99 ถนนปัญญาอินทรา แขวงสามวาตะวันตก เขตคลองสามวา กรุงเทพมหานคร 10510
เว็บไซต์	: www.safariworld.com/investor.htm , E-mail: info@safariworld.com
โทรศัพท์	: (662) 518-1000, (662) 914-4100
โทรสาร	: (662) 518-1022

1.2 นิติบุคคลที่บริษัทฯ ถือหุ้นตั้งแต่ร้อยละ 10 ขึ้นไป

บริษัท ภูเก็ตแฟนตาซี จำกัด (มหาชน)

ธุรกิจหลัก	: การท่องเที่ยวและนันทนาการ ประเภทวัฒนธรรมริมปาร์ค
ที่ตั้งสำนักงานใหญ่	: 99 หมู่ 3 ตำบลกมลา อำเภอกะทู้ จังหวัดภูเก็ต 83150 โทรศัพท์ (076) 385-000 โทรสาร (076) 385-166 เว็บไซต์ www.phuketfantasea.fun
ทุนจดทะเบียน/ทุนชำระแล้ว	: 2,179.30 ล้านบาท ประกอบด้วยหุ้นสามัญ 2,179.30 ล้านหุ้น มูลค่าที่ตราไว้หุ้นละ 1 บาท
สัดส่วนการถือหุ้นของบริษัทฯ	: ร้อยละ 99.92 ของทุนจดทะเบียน

บริษัท คาร์นิวัลเมจิก จำกัด

ธุรกิจหลัก	: การท่องเที่ยวและนันทนาการ ประเภทคาร์นิวัลริมปาร์ค
ที่ตั้งสำนักงานใหญ่	: 999 หมู่ 3 ตำบลกมลา อำเภอกะทู้ จังหวัดภูเก็ต 83150 โทรศัพท์ (076) 385-555 เว็บไซต์ www.carnivalmagic.fun
ทุนจดทะเบียน/ทุนชำระแล้ว	: 1,500 ล้านบาท ประกอบด้วยหุ้นสามัญ 150 ล้านหุ้น มูลค่าที่ตราไว้หุ้นละ 10 บาท
สัดส่วนการถือหุ้นของบริษัทฯ	: บริษัทฯ ถือหุ้นโดยอ้อม จากการที่บริษัทภูเก็ตแฟนตาซีถือหุ้นในบริษัทคาร์นิวัลร้อยละ 99.0 ของทุนจดทะเบียน

บริษัท ซาฟารีเวิลด์ไลฟ์ ปาร์ค จำกัด

- ธุรกิจหลัก : จะประกอบธุรกิจการท่องเที่ยว เป็นสถานที่พักผ่อนหย่อนใจ ประชุม
สัมมนา ค่ายพักแรม และเป็นศูนย์พัฒนาการขยายพันธุ์สัตว์เพื่อนำ
ออกจำหน่าย ปัจจุบันยังมีได้เริ่มดำเนินการ
- ที่ตั้งสำนักงานใหญ่ : 99 หมู่ 9 ตำบลหัวหว้า อำเภอศรีมหาโพธิ จังหวัดปราจีนบุรี 25140
- ทุนจดทะเบียน : 40 ล้านบาท ประกอบด้วยหุ้นสามัญจำนวน 4 ล้านหุ้น มูลค่าที่ตราไว้
หุ้นละ 10 บาท
- ทุนชำระแล้ว : 10 ล้านบาท หรือร้อยละ 25 ของทุนจดทะเบียน
- สัดส่วนการถือหุ้นของบริษัทฯ : ร้อยละ 90 ของทุนจดทะเบียน

1.3 บุคคลอ้างอิงอื่น ๆ

- นายทะเบียนหลักทรัพย์ : **บริษัท ศูนย์รับฝากหลักทรัพย์ (ประเทศไทย) จำกัด**
อาคารตลาดหลักทรัพย์แห่งประเทศไทย
93 ถนนรัชดาภิเษก เขตดินแดง กรุงเทพมหานคร 10400
โทรศัพท์: (662) 009-9000
โทรสาร : (662) 009-9991
ศูนย์ลูกค้าสัมพันธ์ :02009 9999
เว็บไซต์: www.set.or.th/tsd
- ผู้สอบบัญชี : **บริษัท เอเอ็นเอส ออดิท จำกัด**
สำนักงานตั้งอยู่ที่ห้องชุด 100/72 ชั้น 22 อาคารว่องวานิช B
เลขที่ 100/2 ถนนพระราม 9 เขตห้วยขวาง กรุงเทพมหานคร 10310
โทรศัพท์ : (662) 645-0109
โทรสาร : (662) 645-0110
เว็บไซต์ : <https://www.ans.co.th>

2. ข้อมูลทางการเงินที่สำคัญ

ข้อมูลทางการเงินของบริษัท ซาฟารีเวิลด์ จำกัด (มหาชน) และบริษัทย่อย (งบการเงินรวม) ในรอบระยะเวลาบัญชี สิ้นสุด 31 ธันวาคม

รายการ	ปี 2568	ปี 2567	ปี 2566
ข้อมูลจากงบการเงินรวม			
- สินทรัพย์รวม (ล้านบาท)	7,807.36	8,256.40	8,609.50
- หนี้สินรวม (ล้านบาท)	6,988.62	6,925.94	7,209.74
- ส่วนของผู้ถือหุ้นรวม (ล้านบาท)	818.74	1,330.46	1,399.76
- รายได้จากการดำเนินงานรวม (ล้านบาท)	2,241.90	2,355.15	2,029.59
- รายได้รวม (ล้านบาท)	2,272.51	2,634.13	2,052.91
- กำไร (ขาดทุน) ขั้นต้น (ล้านบาท)	813.24	934.52	689.62
- EBITDA (ล้านบาท)	448.67	987.02	550.71
- กำไร (ขาดทุน) สุทธิสำหรับปี (ล้านบาท)	(503.00)	(79.66)	(462.58)
อัตราส่วนทางการเงิน			
- ทุนเรือนหุ้นเรียกชำระแล้ว (หุ้น)	2,871.21	2,871.21	2,871.21
- มูลค่าหุ้นที่ตราไว้ หุ้นละ (บาท/หุ้น)	1.00	1.00	1.00
- กำไร (ขาดทุน) ต่อหุ้น (บาท)	(0.17)	(0.03)	(0.16)
- มูลค่าทางบัญชี (บาท/หุ้น)	0.29	0.46	0.49
- เงินปันผลต่อหุ้น (บาท/หุ้น)	-	-	-
- อัตราส่วนสภาพคล่อง (เท่า)	0.05	0.05	0.05
- อัตรากำไรขั้นต้น (%)	36.27	39.68	33.98
- อัตราส่วนหนี้สินต่อส่วนของผู้ถือหุ้น (เท่า)	8.54	5.21	5.15
- อัตราส่วนความสามารถชำระดอกเบี้ย (เท่า)	0.95	2.25	0.97
- อัตรากำไร (ขาดทุน) สุทธิ (%)	(22.44)	(3.31)	(22.79)

3. ลักษณะการประกอบธุรกิจ

3.1 ความเป็นมา

บริษัท ซาฟารีเวิลด์ จำกัด (มหาชน) ได้จดทะเบียนก่อตั้งบริษัทจำกัดขึ้นเมื่อวันที่ 21 ตุลาคม 2528 ด้วยทุนจดทะเบียนเริ่มแรก 1 ล้านบาท โดยคุณฉิน คิ้วฉา (ผู้ก่อตั้ง) เห็นว่าอุตสาหกรรมการท่องเที่ยวเป็นหัวใจสำคัญต่อการพัฒนาเศรษฐกิจและสังคมของประเทศ ทุกรัฐบาลและทุกประเทศต่างสนับสนุนให้อุตสาหกรรมนี้ขยายตัวมาโดยตลอด ในขณะที่ประเทศไทยยังไม่มีแหล่งท่องเที่ยวที่เป็นแลนด์มาร์กสำคัญที่จะช่วยดึงดูดและรองรับการเติบโตและการขยายตัวของการท่องเที่ยวของประเทศได้ จึงตั้งใจสร้าง “ซาฟารีเวิลด์” ให้เป็นสวนสัตว์เปิดและสวนสนุกรูปแบบ Animal Theme Park แห่งแรกของไทย เป็นอาณาจักรแห่งความสุข (The World of Happiness) แก่ผู้มาเยือนทุกเพศ ทุกวัย ทุกชาติ ทุกภาษา สามารถท่องเที่ยวได้ทุกฤดูกาล ทุกโอกาส ไม่ว่าจะเป็นเพื่อการพักผ่อนหย่อนใจกับกลุ่มเพื่อน หรือครอบครัว เพื่อทัศนศึกษาหาความรู้เกี่ยวกับสัตว์และธรรมชาติ รวมถึงการจัดงานเลี้ยงสังสรรค์ ประชุม สัมมนาของหน่วยงานและองค์กรต่างๆ

ซาฟารีเวิลด์ เป็นรีมปาร์คท่องเที่ยวที่มีการแสดงของสัตว์ เช่น โลมา สิงโตทะเล อูรังอุตัง ช้าง นก และการแสดงของนักแสดงรวม 7 โชว์ที่ยิ่งใหญ่เป็นผลิตภัณฑ์หลัก รวมถึงมีสวนสัตว์เปิด สวนสัตว์น้ำจืด สวนสัตว์น้ำทะเล และสวนนกที่รวบรวมสัตว์นานาชนิด หลากหลายสายพันธุ์จากทั่วทุกมุมโลก มาจัดแสดงไว้ท่ามกลางธรรมชาติที่เสมือนเป็นป่าใหญ่กลางกรุง บนเนื้อที่ประมาณ 475 ไร่ ย่านถนนรามอินทรา กรุงเทพมหานคร แบ่งพื้นที่ออกเป็น 2 ส่วน คือ สวนสัตว์เปิด “ซาฟารีปาร์ค” มีเนื้อที่ประมาณ 225 ไร่ และสวนสัตว์น้ำ สวนนก และการแสดง “มารีนปาร์ค” มีเนื้อที่ประมาณ 250 ไร่ เปิดให้บริการแก่นักท่องเที่ยวครั้งแรกเมื่อวันที่ 17 กุมภาพันธ์ 2531 นอกจากนี้ซาฟารีเวิลด์ยังเป็นแหล่งเพาะพันธุ์และส่งเสริมการอนุรักษ์พันธุ์สัตว์ เพื่อการศึกษาและเผยแพร่วิชาการเกี่ยวกับสัตว์แก่นักเรียนและประชาชนทั่วไป

ซาฟารีเวิลด์ ได้จดทะเบียนแปรสภาพเป็นบริษัทมหาชนจำกัด เมื่อวันที่ 1 กุมภาพันธ์ 2537 โดยใช้ชื่อว่า บริษัท ซาฟารีเวิลด์ จำกัด (มหาชน) และเมื่อวันที่ 16 กุมภาพันธ์ 2538 ตลาดหลักทรัพย์แห่งประเทศไทยได้รับหุ้นสามัญของบริษัทฯ เป็นหลักทรัพย์จดทะเบียน โดยใช้ชื่อย่อหลักทรัพย์ว่า “SAFARI” อย่างไรก็ดี ด้วยการดำเนินธุรกิจของบริษัทฯ ได้รับผลกระทบจากวิกฤตการณ์ต่างๆ อย่างต่อเนื่อง โดยเฉพาะการแพร่ระบาดของโควิด-19 เมื่อปี 2563 ที่ส่งผลกระทบต่อธุรกิจการท่องเที่ยวอย่างรุนแรงและยาวนานเป็นเวลากว่า 3 ปี งบการเงินรวมของบริษัทฯ และบริษัทย่อยแสดงผลขาดทุนอย่างต่อเนื่อง แม้ว่าซาฟารีเวิลด์จะกลับมาทำกำไรในปี 2566 แต่บริษัทย่อยซึ่งตั้งอยู่ในจังหวัดภูเก็ตยังคงมีผลขาดทุนจำนวนมาก เพราะจำนวนนักท่องเที่ยวต่างชาติลดลงอย่างมีนัยสำคัญ เมื่อวันที่ 2 พฤษภาคม 2568 ตลาดหลักทรัพย์ฯ จึงได้มีประกาศเพิกถอนหุ้นสามัญของบริษัทฯ จากการเป็นหลักทรัพย์จดทะเบียนตั้งแต่วันที่ 24 พฤษภาคม 2568 เป็นต้นไป

จากประสบการณ์ในธุรกิจท่องเที่ยวและความมุ่งมั่นที่จะพัฒนาธุรกิจให้สมบูรณ์แบบ และสร้างความหลากหลายในผลิตภัณฑ์ด้านการท่องเที่ยว ด้วยเห็นว่าภูเก็ตเป็นจังหวัดที่มีศักยภาพสูง เป็นที่นิยมของนักท่องเที่ยวทั้งชาวไทยและชาวต่างชาติ ในแต่ละปีได้มีนักท่องเที่ยวเดินทางเข้าสู่จังหวัดภูเก็ตเพิ่มขึ้นอย่างต่อเนื่อง ซึ่งในช่วงเวลานั้นจังหวัดภูเก็ตมีเพียงแหล่งท่องเที่ยวตามธรรมชาติ นักท่องเที่ยวจะเที่ยวชมได้เฉพาะเวลากลางวัน แหล่งท่องเที่ยวที่ได้มาตรฐานสากลที่จะรองรับนักท่องเที่ยวในเวลากลางคืนได้นั้นยังไม่มี บริษัทฯ จึงได้ขยายธุรกิจให้กว้างขวางออกไป ด้วยการลงทุนสร้างแหล่งท่องเที่ยวที่สำคัญอีก 2 แห่งในจังหวัดภูเก็ต คือ ภูเก็ตแฟนตาซี และคาร์นิวัลเมจิก โดยจดทะเบียนจัดตั้งบริษัทย่อย คือ บริษัท ภูเก็ตแฟนตาซี จำกัด (มหาชน) และบริษัท คาร์นิวัลเมจิก จำกัด เพื่อบริหารกิจการทั้งสอง นอกจากนี้ บริษัทฯ ยังมีแผนที่จะพัฒนาโครงการแหล่งท่องเที่ยวและเพาะพันธุ์สัตว์ในจังหวัดปราจีนบุรี อีกแห่งหนึ่งด้วย ข้อมูลโดยสังเขปของแต่ละกิจการมีดังนี้:

ธีมปาร์ค “ภูเก็ตแฟนตาซี (Phuket FantaSea)” ดำเนินการโดยบริษัท ภูเก็ตแฟนตาซี จำกัด (มหาชน) ก่อตั้งขึ้นเมื่อวันที่ 21 มิถุนายน 2539 เพื่อดำเนินธุรกิจเป็นแหล่งท่องเที่ยวรูปแบบวัฒนธรรมธีมปาร์คยามราตรีที่ได้มาตรฐานสากลบนเนื้อที่ประมาณ 150 ไร่ ณ หาดกมลา อำเภอกะทู้ จังหวัดภูเก็ต ด้วยงบประมาณประมาณ 3,500 ล้านบาท

ภูเก็ตแฟนตาซี ได้นำเอาศิลปะและวัฒนธรรมไทย ประยุกต์กับเทคโนโลยีของแสงสีเสียงและเทคนิคการแสดงอันทันสมัย ทำการแสดงภายในโรงละครขนาดใหญ่ ด้วยรูปแบบที่มีเอกลักษณ์เฉพาะ นอกจากนี้ ยังมีบริการอาหารค่ำสินค้าที่ระลึก และเกมส์นันทนาการอย่างครบครัน เพื่อให้เป็นแหล่งท่องเที่ยวด้านความบันเทิงที่นักท่องเที่ยวทุกเพศทุกวัยต้องประทับใจ เปิดให้บริการแก่นักท่องเที่ยวเมื่อวันที่ 6 กุมภาพันธ์ 2542 ถึงปัจจุบันภูเก็ตแฟนตาซียังคงเป็นแหล่งท่องเที่ยวยอดนิยมที่ถูกจัดอยู่ในโปรแกรมหลักของแหล่งท่องเที่ยวที่สำคัญของจังหวัดภูเก็ต

ธีมปาร์ค “คาร์นิวัลเมจิก (Carnival Magic)” ดำเนินการโดยบริษัท คาร์นิวัลเมจิก จำกัด ก่อตั้งขึ้นเมื่อวันที่ 9 ตุลาคม 2557 เพื่อสร้างและดำเนินการแหล่งท่องเที่ยวธีมปาร์คอีกแห่งหนึ่งในจังหวัดภูเก็ต บนเนื้อที่ประมาณ 82 ไร่ ตั้งอยู่ติดกับภูเก็ตแฟนตาซี โดยเน้นการแสดงแสงสีของดวงไฟ LED มากกว่า 40 ล้านดวง และมี Hi-tech ต่างๆ ที่น่าสนใจ นำตื่นตาตื่นใจ แห่งแรกของโลก ใช้งบลงทุนทั้งสิ้นประมาณ 6,000 ล้านบาท (ไม่รวมมูลค่าที่ดินซึ่งเป็นกรรมสิทธิ์ของภูเก็ตแฟนตาซี)

คาร์นิวัลเมจิก เริ่มดำเนินการก่อสร้างเมื่อเดือนมิถุนายน 2559 ใช้เวลาก่อสร้างโครงการประมาณ 3.5 ปี (ไม่นับปี 2563 - 2564 ที่การก่อสร้างต้องหยุดชะงักจากผลกระทบของ Covid-19) และได้เปิดให้บริการอย่างไม่เป็นทางการเมื่อวันที่ 20 กันยายน 2565 เพื่อเตรียมความพร้อมรองรับฤดูกาลท่องเที่ยวของจังหวัดภูเก็ตในช่วงปลายปี 2565 กระทั่งเปิดให้บริการแก่นักท่องเที่ยวตั้งแต่วันที่ 25 พฤศจิกายน 2565 เป็นต้นมา

บริษัท ซาฟารีเวิลด์ไลฟ์ ปาร์ค จำกัด (Safari Wildlife Park) จัดทะเบียนก่อตั้งขึ้นเมื่อวันที่ 4 เมษายน 2554 เพื่อดำเนินธุรกิจด้านการท่องเที่ยวและเพาะพันธุ์สัตว์ บนเนื้อที่ประมาณ 432 ไร่ ที่อำเภอศรีมหาโพธิ์ จังหวัดปราจีนบุรี โดยตั้งใจจะสร้างสถานที่พักผ่อนหย่อนใจ ประชุมสัมมนา ค่ายพักแรม และเป็นศูนย์พัฒนาการขยายพันธุ์สัตว์ของซาฟารีเวิลด์

ปัจจุบันซาฟารีเวิลด์ไลฟ์ปาร์ควงยังมีได้เปิดดำเนินการ แต่ได้ใช้พื้นที่เป็นสถานที่เลี้ยงสัตว์ส่วนเกินของบริษัทฯ และเตรียมดำเนินการเรื่องการเพาะและขยายพันธุ์สัตว์เพื่อจำหน่าย

3.2 โครงสร้างรายได้

หน่วย: ล้านบาท

ชื่อบริษัท (สถานะ)	ผลิตภัณฑ์/กลุ่มธุรกิจ	% การถือหุ้น	สำหรับบัญชีสิ้นสุดวันที่ 31 ธันวาคม					
			2568		2567		2566	
			จำนวน	%	จำนวน	%	จำนวน	%
บมจ.ซาฟารีเวิลด์	การท่องเที่ยวและนันทนาการ (สวนสัตว์และการแสดง)	-	1,340.95	59.8	1,550.42	65.8	1,385.03	68.3
บมจ.ภูเก็ตแฟนตาซี (บริษัทย่อย)	การท่องเที่ยวและนันทนาการ (การแสดงในโรงละคร)	99.92	364.15	16.3	417.05	17.7	390.58	19.2
บจ.คาร์นิวัลเมจิก (บริษัทย่อยทางอ้อม)	การท่องเที่ยวและนันทนาการ (การแสดงแสงสีของไฟ)	90.00	536.80	23.9	387.68	16.5	253.98	12.5
บจ.ซาฟารี ไลฟ์ ปาร์ค (บริษัทย่อย)	การท่องเที่ยวและขยาย พันธุ์สัตว์	90.00	-	-	-	-	-	-
	รวม		2,241.90	100.0	2,355.15	100.0	2,029.59	100.0

3.3 ข้อมูลเกี่ยวกับผลิตภัณฑ์

1) การประกอบธุรกิจของ “ซาฟารีเวิลด์”

การดำเนินธุรกิจสวนสัตว์ของซาฟารีเวิลด์ อยู่ภายใต้พระราชบัญญัติสงวนและคุ้มครองสัตว์ป่า พ.ศ. 2535 ซึ่งบริษัทฯ ได้รับใบอนุญาตให้จัดตั้งและดำเนินการกิจการสวนสัตว์สาธารณะ โดยกรมอุทยานแห่งชาติสัตว์ป่าและพันธุ์พืช และกรมประมง กระทรวงทรัพยากรธรรมชาติและสิ่งแวดล้อม

การให้บริการของซาฟารีเวิลด์แบ่งออกเป็น 5 ประเภท ตามลักษณะรายได้ ดังนี้

(1) สวนสัตว์เปิดและการแสดง

ซาฟารีเวิลด์มีรายได้จากการจำหน่ายบัตรเข้าชมสวนสัตว์เปิดและการแสดงเป็นรายได้หลัก แบ่งพื้นที่ออกเป็น 2 ส่วน คือ สวนสัตว์เปิดซาฟารีปาร์ค และสวนสัตว์น้ำมารีนปาร์ค ดังนี้:

สวนสัตว์เปิดซาฟารีปาร์ค (Safari Park) เป็นสวนสัตว์เปิดแห่งแรกของประเทศ สร้างจำลองบรรยากาศจากป่าซาฟารีแอฟริกา เป็นแหล่งรวมการอยู่อาศัยของสัตว์ป่านานาชนิด เช่น ยีราฟ ม้าลาย กวาง แอนทิลوپ แรดขาว สิงโต เสือโคร่ง หมี และควายป่า รวมถึงสัตว์ป่าคุ้มครอง สัตว์อนุรักษ์ และสัตว์ที่หายากจากทั่วทุกมุมโลก สัตว์เหล่านี้ อยู่ในสภาพแวดล้อมเหมือนธรรมชาติเป็นส่วนๆ ตามประเภทและลักษณะการอยู่อาศัยของสัตว์แต่ละชนิด นอกจากนี้ ยังมีอุทยานนกน้ำที่มีนกนับพันตัวบินอยู่บนท้องฟ้า เป็นภาพที่หาดูได้ยากหนึ่งเดียวในกรุงเทพฯ นักท่องเที่ยวสามารถขับรถยนต์ส่วนตัวเข้าเที่ยวชมและสัมผัสใกล้ชิดกับสัตว์ป่าเหล่านี้ได้ตลอดระยะเวลาเที่ยว 5 กิโลเมตร ใช้เวลาประมาณ 35-40 นาที หรือจะใช้บริการรถโค้ชของซาฟารีเวิลด์ก็ได้

สวนสัตว์น้ำมารีนปาร์ค (Marine Park) เป็นส่วนที่มีการแสดงของสัตว์แสนรู้และการแสดงผาดโผนของนักแสดงมืออาชีพ 7 เวที 7 โชว์ยิ่งใหญ่ คือ โชว์โลมา โชว์สิงโตทะเล โชว์อูรู้งูตงชกมวย โชว์ช้าง โชว์นก โชว์สงคราม จารกรรม และโชว์ควาบบอยสตั้นท์ แต่ละการแสดงจะให้บริการเป็นรอบสลับหมุนเวียนกันไป โดยในวันธรรมดาจะทำการแสดงวันละ 1 รอบ และจะเพิ่มเป็น 2 รอบในวันเสาร์-วันอาทิตย์ และ 2-3 รอบในวันหยุดนักขัตฤกษ์

ภายในมารีนปาร์ค ยังมีส่วนจัดแสดงสัตว์น้ำทะเลที่สำคัญอีกหลายชนิด เช่น แมวน้ำ วอลรัส (ช้างน้ำ) แมนนาที (วัวทะเล) และยังมีปลาน้ำจืด เช่น ปลาบึก ปลาแรดเผือก ปลาช่อนยักษ์ รวมถึงมีสัตว์บกที่มีค่าและหายากจากทั่วโลก เช่น ลิเมอร์แห่งมาดากัสการ์ เสือดาว สิงแมนดริล แม่นยักษ์ ค่างห้าสี สมเสร็จ และยังมีนกนานาชนิด เช่น นกแก้วมาคอว์หลากหลายสายพันธุ์ นกคาสโซวรี นกคิบบาฟลามิงโกฝูงใหญ่จากคิบบา และนกสกาเล็ดไอบิสสีแดงสดจากอเมริกาใต้ ซึ่งเป็นนกที่มีราคาสูงและหาดูได้ยากในสวนสัตว์ไทย สัตว์ทุกชนิดจัดแสดงอยู่ภายใต้บรรยากาศที่ร่มรื่น ด้วยต้นไม้ใหญ่ ร่มรื่นเย็นสบาย นักท่องเที่ยวสามารถเดินเที่ยวชมได้ตลอดทั้งวัน อีกทั้งยังมีศูนย์นิทรรศการเพาะพันธุ์ไข่ Eggs World ที่แสดงขั้นตอนการฟักไข่นกและการอนุบาลลูกนกเกิดใหม่แห่งเดียวในโลก

การเข้าชมสวนสัตว์เปิดและการแสดงข้างต้น นักท่องเที่ยวสามารถเลือกซื้อบัตรเข้าชมแยกเฉพาะสวนสัตว์เปิดซาฟารีปาร์คและสวนสัตว์น้ำมารีนปาร์ค หรือจะซื้อบัตรชุดเพื่อเข้าชมทั้งสองส่วนก็ได้ นอกจากนี้ เพื่อส่งเสริมนโยบายไทยเที่ยวไทยของภาครัฐ บริษัทฯ ยังเปิดจำหน่ายบัตรสมาชิกรายปีให้แก่คนไทยและต่างชาติที่พำนักในประเทศไทย ในราคาพิเศษ โดยสมาชิกสามารถเข้าเที่ยวชมซาฟารีเวิลด์ภายในระยะเวลาที่กำหนดโดยไม่จำกัดจำนวนครั้ง

(2) การจำหน่ายอาหารและเครื่องดื่ม

บริษัทฯ ได้จัดให้มีบริการจำหน่ายอาหารและเครื่องดื่มที่สะอาดถูกหลักอนามัย เพื่อให้บริการและอำนวยความสะดวกสบายแก่นักท่องเที่ยว โดยจัดให้มีภัตตาคาร 5 แห่ง และร้านอาหารหลายแห่งตั้งอยู่ทั่วไปตามจุดสำคัญๆ ซึ่งสามารถรองรับนักท่องเที่ยวได้พร้อมกันครั้งละประมาณ 6,000 ที่นั่ง นอกจากนี้แล้ว ยังมีซุ้มขายขนมขบเคี้ยวและเครื่องดื่มอีกประมาณ 20 แห่ง ตลอดจนได้จัดเจ้าหน้าที่ขายเครื่องดื่มและอาหารว่างตามเวทีการแสดงต่างๆ ด้วย

(3) การจำหน่ายอาหารสัตว์ และกิจกรรมเกี่ยวกับสัตว์

บริษัทฯ ได้จัดให้มีกิจกรรมเลี้ยงอาหารสัตว์หลากหลายชนิดกระจายอยู่ทั่วพื้นที่มารีนปาร์ค เพื่อให้นักท่องเที่ยวได้เลือกใช้บริการได้อย่างสนุกสนาน ตื่นเต้น และเพลิดเพลินในระหว่างเดินท่องเที่ยวในมารีนปาร์ค อาทิ เลี้ยงอาหารนกชนคอนหัว นกโนรี (Lory) นกฟิลิแกน (Pelican) เลี้ยงอาหารยีราฟหลายร้อยตัว เลี้ยงอาหารจิงโจ้ (Kangaroo) อัลปาก้า (Alpaca) อูฐ แควปิบาร่า และปลาการ์ฟ เป็นต้น นอกจากนี้ ยังมีกิจกรรมเลี้ยงอาหารสุดยอดนักล่า Predator คือ เสือโคร่ง สิงโต และครอบครัวฮิปโป อย่างใกล้ชิด ที่จัดอยู่ในสวนสัตว์เปิดซาฟารีปาร์ค หนึ่งเดียวในไทย เพื่อเปิดประสบการณ์ใหม่ให้นักท่องเที่ยวที่ชื่นชอบความท้าทาย ซึ่งได้รับความนิยมจากนักท่องเที่ยวเป็นอย่างมาก

นอกจากนี้ เพื่อเปิดโอกาสให้นักท่องเที่ยวได้สัมผัสใกล้ชิดและบันทึกภาพความประทับใจกับนักแสดงสัตว์ขวัญใจซาฟารีเวิลด์ ได้แก่ อูรังอุตัง ลูกเสือและสิงโต นกแก้วมาคอว์ โลมา สิงโตทะเล และช้าง บริษัทฯ ยังมีบริการถ่ายรูปกับสัตว์ต่างๆ ภายใต้การดูแลของผู้เลี้ยงสัตว์และเทรนเนอร์มืออาชีพ ภายในบรรยากาศและการตกแต่งที่จะเปลี่ยนไปตามเทศกาลสำคัญต่างๆ

ปัจจุบันรายได้จากการจำหน่ายอาหารสัตว์และกิจกรรมต่างเกี่ยวกับสัตว์ๆ เป็นรายได้สำคัญรองจากการจำหน่ายบัตรเข้าชมสวนสัตว์และการแสดง

(4) การจำหน่ายสินค้าที่ระลึก สวนสนุกและเกมส์

บริษัทฯ ได้จัดให้มีร้านจำหน่ายสินค้าที่ระลึกไว้ให้บริการแก่นักท่องเที่ยว นอกจากร้านขายสินค้าที่ระลึกขนาดใหญ่ ขนาดกลาง และเล็กแล้ว ยังมีซุ้มขายสินค้าที่ระลึกหลายแห่งตั้งอยู่ตามจุดสำคัญๆ และได้จัดพนักงานขายตามเวทีการแสดงต่างๆ ทั้งนี้ เพื่อให้นักท่องเที่ยวสามารถเลือกซื้อสินค้าได้สะดวกยิ่งขึ้น นอกจากนี้ บริษัทฯ ยังได้จัดหาเกมส์หลายชนิด เพื่อเพิ่มความเพลิดเพลินแก่ลูกค้ายุวกเด็กๆ ซึ่งส่วนใหญ่จะเป็นเกมส์ที่เน้นขายและการออกกำลังกายเป็นหลัก

(5) บริการรถโค้ชปรับอากาศ

บริษัทฯ ได้จัดให้มีรถโค้ชปรับอากาศขนาดต่างๆ เพื่อให้บริการแก่ลูกค้าที่เข้าชมเป็นหมู่คณะ เช่น นักเรียน นักศึกษา บริษัท และนักท่องเที่ยว นอกจากนี้ยังให้เช่าแก่บุคคลทั่วไปด้วย

2) การประกอบธุรกิจของ “ภูเก็ตแฟนตาซี”

ภูเก็ตแฟนตาซี ดำเนินธุรกิจด้านการท่องเที่ยวและบริการ บริหารกิจการโดยบริษัท ภูเก็ตแฟนตาซี จำกัด (มหาชน) ซึ่งเป็นบริษัทย่อยของบริษัทฯ เป็นแหล่งบันเทิงทางวัฒนธรรมยามราตรีที่ได้มาตรฐานระดับสากล ตั้งอยู่ ณ หาดกมลา อำเภอเกาะภูเก็ต จังหวัดภูเก็ต โดยการนำเอาศิลปวัฒนธรรม ขนบธรรมเนียมและประเพณีไทยที่มีมาแต่โบราณ ผสมผสานกับสุดยอดเทคโนโลยีแสงสีเสียงและเทคนิค จัดสร้างเป็นการแสดงพิเศษอันทันสมัยในรูปแบบเอกลักษณ์เฉพาะ ทำการแสดงในโรงละครขนาดใหญ่พร้อมมีกิจกรรมและบริการสำหรับนักท่องเที่ยวอย่างครบครัน สามารถแบ่งการให้บริการออกเป็น 4 ประเภท ตามลักษณะรายได้ ดังนี้:

(1) การแสดงในโรงละคร

ภูเก็ตแฟนตาซี ได้จัดการแสดงศิลปะและวัฒนธรรมไทยอันงดงาม ชื่อการแสดง “มหัศจรรย์กมลา” โดยการผสมผสานเทคโนโลยี 9 มิติทัศน์ อาทิ ศิลปวัฒนธรรมไทย การแสดงอิลลูชั่นส์ มิติมายากลลวงตา ระบบ 4 มิติพิศวง ระเบิดเพลิง แสง สี สเปเชียลเอฟเฟกต์ การแสดงสดันท์ การแสดงบันจีปลัดังกลางเวหา และการแสดงคาราวานช้าง เป็นต้น ทำการแสดงบนเวทีขนาดใหญ่ที่สุดในไทย ชื่อโรงละคร “วังไอยรา” ที่ได้ตกแต่งในรูปแบบปราสาทหินโบราณ มีลวดลายช้างเป็นองค์ประกอบหลัก จุฬุเข้าชมได้มากกว่า 3,000 ที่นั่ง โดยมีวัตถุประสงค์เพื่อถ่ายทอดวัฒนธรรมความเป็นไทยที่เต็มเปี่ยมไปด้วยความรักในอิสระเสรี ความสนุกสนาน ความกล้าหาญ และความเมตตากรุณา ผ่านการแสดงในแต่ละฉาก ใช้เวลาในการแสดงแต่ละรอบประมาณ 75 นาที

(2) การจำหน่ายอาหารและเครื่องดื่ม

ภูเก็ตแฟนตาซี ได้สร้างอาคารภัตตาคารทรงไทยขนาดใหญ่ เพื่อให้บริการด้านอาหารและเครื่องดื่มแก่นักท่องเที่ยว จุฬุใช้บริการได้ประมาณ 4,000 ที่นั่ง ตกแต่งด้วยสถาปัตยกรรมที่วิจิตรงดงามสีทองอร่ามทั้งหลัง โดดเด่นด้วยเหล่ากนิษฐทองที่ยืนเรียงรายอยู่โดยรอบภัตตาคาร เรียกชื่อภัตตาคารนี้ว่า “มโนราห์ทอง”

ภายในภัตตาคารมโนราห์ทองยังมีห้อง VIP “สุริยามาศ” สดุดีระดับ 5 ดาว ประดับตกแต่งด้วยลวดลายไทยประยุกต์ อันวิจิตร แต่งแต้มด้วยสีทองเหลืองอร่ามในรูปแบบพระราชวัง ให้บริการอาหารทะเลสไตล์ไทยและนานาชาติ และยังมีห้องสีเงิน แพลตตินั่ม “จันทร์มาศ” ตกแต่งลวดลายไทยประยุกต์สีเงินทั้งห้อง สวยหรูดูแปลกตาสำหรับรับรองการจัดงานอีเวนต์และการให้บริการเป็นหมู่คณะย่อยๆ

(3) การจำหน่ายสินค้าที่ระลึกและกิจกรรมต่าง ๆ

ภูเก็ตแฟนตาซี มีร้านขายสินค้าที่ระลึกและลานสวนสนุก ณ “หมู่บ้านหรรษา” ประกอบด้วย ร้านขายสินค้าที่ระลึก ซึ่งจัดหาสินค้าที่มีคุณภาพนานาชนิดมาจำหน่าย แต่ละร้านตกแต่งด้วยสถาปัตยกรรมไทยประยุกต์ และได้จัดให้มีการสาธิตหัตถกรรมไทย การละเล่นพื้นเมือง และการแสดงพิเศษเสริมบรรยากาศที่ลานเวที “Viva Bangkok” นอกจากนี้ ยังมีเครื่องเล่นเกมส์แบบต่างๆ มากกว่า 20 เกมส์ ในถ้ำใต้ทะเล “สิมิลัน เอ็นเตอร์เทนเมนต์ เซ็นเตอร์” ซึ่งจำลองบรรยากาศประหนึ่งเสมือนอยู่ใต้ท้องทะเลอันดามัน ให้ผู้เข้าชมและเด็กๆ ได้ประลองฝีมือ ทดสอบและท้าทายความสามารถ เป็นที่ชื่นชอบของนักท่องเที่ยวทุกเพศทุกวัยเป็นอย่างมาก

(4) บริการรถตู้รับส่ง

ภูเก็ตแฟนตาซี ได้จัดให้มีรถตู้ “บริการช่างน้อย” ไว้อำนวยความสะดวกให้แก่นักท่องเที่ยวที่ต้องการมาท่องเที่ยวภูเก็ตแฟนตาซี โดยให้บริการรับ-ส่งจากโรงแรมต่างๆ ในเกาะภูเก็ตมายังภูเก็ตแฟนตาซี นอกจากนี้ ยังมีบริการรับ-ส่งแบบส่วนบุคคลแก่นักท่องเที่ยวที่เดินทางเป็นหมู่คณะด้วย

3) การประกอบธุรกิจของ “คาร์นิวัลเมจิก”

คาร์นิวัลเมจิก เป็นธีมปาร์คคาร์นิวัลสไตล์ไทย ที่นำแนวคิดวัฒนธรรมงานรื่นเริงสไตล์งานฟิแนฟร์หรืองานวัดของไทยที่ไม่เคยมีที่ใดจัดแสดงมาก่อน ผสานเข้ากับเทคโนโลยีการแสดงความงามของแสงไฟ LED กว่า 40 ล้านดวง พร้อมมอบความสนุกสนานแบบไทยๆ ในมาตรฐานระดับโลก ตั้งอยู่ ณ หาดกมลา อำเภอเกาะกูด จังหวัดภูเก็ต ติดกับภูเก็ตแฟนตาซี บริหารกิจการโดยบริษัท คาร์นิวัลเมจิก จำกัด ซึ่งเป็นบริษัทย่อยที่บริษัทฯ ได้เข้าถือหุ้นผ่านบริษัท ภูเก็ตแฟนตาซี สามารถแบ่งการให้บริการออกเป็น 4 ประเภท ดังนี้

(1) การแสดงในโรงละคร

คาร์นิวัลเมจิก ได้จัดการแสดงแสงสีดวงไฟที่ยิ่งใหญ่สุดอลังการ ภายในโรงละครขนาดใหญ่ ชื่อโรงละคร River Palace มีพื้นที่กว่า 16,000 ตารางเมตร เป็นหนึ่งในโรงละครที่มีพื้นที่ใหญ่ที่สุดในประเทศไทย และเป็นหนึ่งในโรงละครที่ใหญ่ที่สุดในโลก รองรับผู้ชมได้มากกว่า 2,200 ที่นั่ง และภายในมีเวทีการแสดงที่ยาวถึง 70 เมตร กว้าง 22 เมตร พร้อมการแสดงในรูปแบบพาเหรดอินดอร์ที่ใหญ่ที่สุดในโลก ในชื่อการแสดง River Carnival เป็นการแสดงพาเหรดที่ผสมผสานศิลปะไทยกับเทคโนโลยีที่ทันสมัยเข้าด้วยกัน จุดเด่นอยู่ที่ขบวนพาเหรดที่มีความยาวที่สุดในโลกถึง 70 เมตร หรือเทียบเท่ากับเครื่องบินจัมโบ้ A380 และพบกับความยิ่งใหญ่ท่ามกลางสถิติโลกของฉากเรือในขบวนแห่ และขบวนพาเหรดลอยฟ้าขนาดมหึมา ที่ไม่มีใครสร้างมาก่อน พร้อมทั้งจอ LED ที่ใหญ่ที่สุดเท่าที่เคยสร้างมาสำหรับการจัดการแสดงพาเหรดในโรงละครแห่งแรกของโลก ใช้เวลาแสดงรอบละประมาณ 45 นาที

(2) การแสดงแสงสีของดวงไฟ

คาร์นิวัลเมจิก ได้จัดแสดงเมืองที่มีไฟประดับสวยงามมากกว่า 40 ล้านดวง ตั้งอยู่ภายในโซน Kingdom of Lights นักท่องเที่ยวสามารถเดินเที่ยวชมและถ่ายภาพความงามของแสงไฟ ที่มีการนำดวงไฟหลายล้านดวงมาประดับบนโครงเหล็กตัดลวดลายสวยงาม (Luminaries) มีความยาวรวมถึง 50 กิโลเมตร เป็นรูปทรงที่เป็นเอกลักษณ์ของไทย ล้อมรอบทะเลสาบที่งดงามเหนือจินตนาการ ตื่นตาตื่นใจตลอดเวลา

(3) การจำหน่ายอาหารและเครื่องดื่ม

คาร์นิวัลเมจิก มีบริการอาหารบุฟเฟต์ในภัตตาคารขนาดใหญ่ ชื่อ Bird of Paradise สามารถรองรับนักท่องเที่ยวได้มากกว่า 3,000 ที่นั่ง ในบรรยากาศเสมือนอยู่ในสวนแห่งสวรรค์ รายล้อมด้วยรูปปั้นนกยูงยักษ์ สวยงามหรูหรา สามารถใช้จัดเลี้ยงส่วนตัวเฉพาะกลุ่มได้ทุกขนาด บริการเมนูอาหารเลิศรสกว่า 100 เมนู ทั้งแบบตะวันตกและตะวันออก อาหารอินเดีย อาหารมังสวิรัต และอาหารฮาลาล

(4) การจำหน่ายสินค้าที่ระลึก และกิจกรรมต่าง ๆ

คาร์นิวัลเมจิก มีบริการจำหน่ายสินค้าและของที่ระลึกต่างๆ จากทั่วประเทศ เช่น สินค้าหัตถกรรม สินค้าพื้นเมือง สินค้าที่ผลิตขึ้นภายในประเทศ ร้านค้าแต่ละร้านจะออกแบบตกแต่งสไตล์คาร์นิวัลตามรูปแบบของสินค้าที่จำหน่ายประดับตกแต่งด้วยแสงไฟหลากหลายรูปแบบ มีสีสันสวยงาม และมีเกมส์ทาวนไว้ให้บริการแก่นักท่องเที่ยว นอกจากนี้ ยังมีเครื่องเล่นสำหรับเด็กๆ ได้สนุกสนานเพลิดเพลิน ระหว่างที่ผู้ปกครองกำลังซอปปิงอีกด้วย เช่น ถ้วยชาหมูน ชิงช้าสวรรค์ ขับริดแข่ง นักรถไฟ และม้าหมุนสำหรับเด็กๆ ขึ้นขอบ

4. ปัจจัยความเสี่ยง

ธุรกิจการให้บริการด้านการท่องเที่ยวที่บริษัทฯ ดำเนินอยู่ เป็นธุรกิจที่ขึ้นต่อสภาวะเศรษฐกิจของโลก และการท่องเที่ยวเป็นสำคัญ จึงมีความเสี่ยงในด้านต่างๆ ได้แก่ ความเสี่ยงจากสภาวะเศรษฐกิจและอุตสาหกรรมการท่องเที่ยว ความเสี่ยงจากการเกิดวิกฤตการณ์ที่มีผลกระทบต่อการท่องเที่ยว ความเสี่ยงทางการเงิน และความเสี่ยงที่เกิดจากการนำเข้าสัตว์จากต่างประเทศ ฯลฯ ซึ่งความเสี่ยงดังกล่าวอาจส่งผลกระทบต่อจำนวนนักท่องเที่ยวและรายได้ของบริษัทฯ และบริษัทย่อย กลุ่มบริษัทมีแนวทางป้องกันและจัดการกับความเสี่ยงแต่ละประเภท ดังนี้ :

4.1 ความเสี่ยงด้านกลยุทธ์ (Strategic Risk)

1) ความเสี่ยงจากความผันผวนของเศรษฐกิจและภาวะการแข่งขัน

ธุรกิจการท่องเที่ยวเป็นธุรกิจที่ขึ้นอยู่กับภาวะเศรษฐกิจทั้งจากภายในและภายนอกประเทศ หากเศรษฐกิจมีการเติบโตและขยายตัวเพิ่มขึ้น ก็จะทำให้ประชาชนทั่วไปมีรายได้ในการใช้จ่ายมากขึ้น แต่หากเศรษฐกิจโลกมีความผันผวนและมีแนวโน้มถดถอย ย่อมส่งผลกระทบต่อกำลังซื้อของผู้บริโภคในวงกว้าง ทำให้มีการใช้จ่ายเพื่อการท่องเที่ยวน้อยลง ส่วนผลกระทบจากภาวะเศรษฐกิจต่างประเทศนั้น หากเกิดวิกฤตเศรษฐกิจขึ้นก็อาจส่งผลกระทบต่อจำนวนนักท่องเที่ยวที่จะเดินทางเข้ามาท่องเที่ยวในประเทศไทยลดน้อยลง ส่งผลกระทบต่อรายได้ของบริษัทฯ ซึ่งกลุ่มนักท่องเที่ยวต่างชาติเป็นกลุ่มเป้าหมายหลักอย่างมีนัยสำคัญ

อย่างไรก็ตาม ทั้งสองบริษัทมีนโยบายที่จะลดความเสี่ยงในด้านนี้ โดยการกระจายกลุ่มลูกค้าเป้าหมายไปยังกลุ่มประเทศต่างๆ โดยการพยายามหาตลาดใหม่ทุกปี เพื่อไม่ต้องพึ่งรายได้จากลูกค้ากลุ่มใดกลุ่มหนึ่งโดยเฉพาะ

2) ความเสี่ยงจากการเกิดวิกฤตการณ์ที่ส่งผลกระทบต่อการท่องเที่ยว

การประกอบธุรกิจการท่องเที่ยวต้องอาศัยนักท่องเที่ยวต่างประเทศและในประเทศเป็นสำคัญ กรณีที่เกิดวิกฤตการณ์ที่มีผลกระทบต่อการท่องเที่ยวของประเทศ ได้แก่ วิกฤตเศรษฐกิจ ภัยธรรมชาติ การก่อการร้าย ความไม่สงบในประเทศ หรือการแพร่ระบาดของโรคต่างๆ ทั้งที่เกิดกับคนและสัตว์ ซึ่งปัจจัยเหล่านี้ล้วนส่งผลกระทบต่อธุรกิจท่องเที่ยวให้ชะงักงันได้

อย่างไรก็ตาม เมื่อวิกฤตการณ์ต่างๆ คลี่คลายลง ความเชื่อมั่นของนักท่องเที่ยวก็จะกลับคืนมา ทุกครั้งที่เกิดวิกฤตการณ์ บริษัทฯ จะมีแผนการส่งเสริมการขายเพื่อกระตุ้นความสนใจของนักท่องเที่ยวให้กลับคืนสู่ภาวะปกติโดยเร็ว เช่น การสร้างกิจกรรมใหม่เพิ่มขึ้น การจัดรายการส่งเสริมการขาย การจำหน่ายบัตรราคาพิเศษในระยะสั้น เป็นต้น จึงทำให้บริษัทฯ สามารถก้าวข้ามวิกฤตการณ์มาได้ครั้งแล้วครั้งเล่า

3) ความเสี่ยงจากการจัดหาสัตว์เพื่อทำการแสดง

ธุรกิจของบริษัทฯ มีลักษณะเป็นสถานที่พักผ่อนหย่อนใจ โดยมีสวนสัตว์เปิดและการแสดงของสัตว์หลากหลายชนิด ดังนั้น สัตว์ที่ใช้ในการแสดงจึงเป็นสินทรัพย์ที่สำคัญยิ่ง เพราะเป็นสินทรัพย์ที่ทำรายได้ให้แก่บริษัทฯ หากเกิดมีปัญหากับสัตว์ เช่น การไม่ได้สัตว์ตามที่ต้องการ หรือการจัดหาสัตว์จากต่างประเทศที่จะต้องปฏิบัติตามอนุสัญญาว่าด้วยการค้าพืชป่าและสัตว์ระหว่างประเทศ หรืออนุสัญญา CITES (The Convention on International Trade in Endangered Species of Wild Fauna and Flora) เช่น โลมา วาฬ และสิงโตทะเล ก็จะเป็นปัญหาในเรื่องการจัดหาสัตว์มาทำการแสดง ซึ่งที่ผ่านมาความเสี่ยงในการจัดซื้อจัดหาสัตว์มีอยู่บ้าง แม้ว่าการจัดซื้อสัตว์ของบริษัทฯ จะมีใช้การจัดซื้อสัตว์สงวนและคุ้มครองสูงสุดตามบัญชี 1 หากแต่สัตว์ในบัญชีลำดับถัดมาซึ่งมีการควบคุมโดยพระราชบัญญัติและอนุสัญญาที่มีกระบวนการจัดหาที่ผ่อนปรนกว่าก็ตาม แต่ขั้นตอนการพิจารณาอนุญาตให้นำสัตว์เข้าสู่ราชอาณาจักรไทยของหน่วยงานภายในประเทศมีระยะเวลาดำเนินการที่มากขึ้นกว่าในอดีต ทำให้เกิดความล่าช้าในการส่งมอบสัตว์หรือไม่สามารถนำเข้าสัตว์ได้ทันตามระยะเวลาที่ต้องการ

การดำเนินการจัดซื้อจัดหาสัตว์จากต่างประเทศ จะใช้เวลาในการจัดหาประมาณ 6 เดือน ถึง 2 ปี ขึ้นอยู่กับชนิดและจำนวนสัตว์ เพราะสัตว์ที่บริษัท จะซื้อนั้น ส่วนมากเป็นสัตว์ที่มีค่าและหายาก เพื่อนำมาเป็นส่วนเสริมในการดึงดูดการท่องเที่ยวของนักท่องเที่ยวเป็นสำคัญ ผู้จัดหาสัตว์ในต่างประเทศอาจต้องใช้เวลาในการจัดหาสัตว์ หรือสะสมสัตว์จากหลาย ๆ แหล่งทั่วโลก การนำเข้าสัตว์จากต่างประเทศต้องได้รับอนุญาตการนำเข้า (Import Permit) และการส่งออก (Export Permit) จากหน่วยงานที่กำกับดูแลการนำเข้าและส่งออกสัตว์ของแต่ละประเทศ โดยมีเงื่อนไขและขั้นตอนการดำเนินการที่เป็นไปตามอนุสัญญาว่าด้วยการค้าระหว่างประเทศซึ่งชนิดของสัตว์ป่าและพืชป่าที่ใกล้จะสูญพันธุ์ (CITES) ที่มีสำนักงานประจำอยู่ในหน่วยงานที่เกี่ยวข้องของรัฐบาลประเทศนั้นๆ เช่น กรมป่าไม้ หรือกรมประมง

อย่างไรก็ดี เพื่อป้องกันความเสี่ยงในการจัดซื้อจัดหาสัตว์ บริษัทฯ ได้กำหนดให้มีระบบ และระเบียบควบคุมภายในเกี่ยวกับการจัดซื้อจัดหาสัตว์ ไม่ว่าจะเป็นซื้อจากผู้ค้าในประเทศหรือต่างประเทศ โดยระเบียบดังกล่าวได้กำหนดหลักเกณฑ์และแนวปฏิบัติทุกขั้นตอนที่เกี่ยวกับการจัดซื้อสัตว์ไว้อย่างละเอียด ตั้งแต่การกำหนดราคาซื้อ/ขาย การเปรียบเทียบราคา การกำหนดผู้มีอำนาจอนุมัติเงินในการจัดซื้อ เงื่อนไขการชำระเงิน ตลอดจนการชำระเงินมัดจำล่วงหน้า และการกำหนดระยะเวลาส่งมอบ รวมถึงการดำเนินการกรณีเกิดเหตุจำเป็นที่ทำให้ไม่สามารถส่ง/รับสัตว์ได้ ภายในระยะเวลาที่กำหนด โดยที่ข้อกำหนดและเงื่อนไขต่างๆ เหล่านี้ จะต้องถูกระบุไว้ในสัญญาหรือข้อตกลงการจัดซื้อสัตว์ที่บริษัทฯ จะลงนามกับผู้ขายอย่างเป็นทางการเป็นลายลักษณ์อักษรด้วย

4) ความเสี่ยงด้านการบริหารทรัพยากรบุคคล เพื่อรองรับการเติบโตของธุรกิจ

บริษัทฯ ตระหนักถึงความสำคัญของพนักงานซึ่งเป็นปัจจัยหลักในการขับเคลื่อนองค์กรไปสู่ความสำเร็จ ดังนั้น ความไม่เพียงพอของบุคลากรที่มีศักยภาพ อาจทำให้ประสิทธิภาพและประสิทธิผลของการดำเนินงานลดลง หรือขาดความต่อเนื่องในการดำเนินธุรกิจ เนื่องจากลักษณะการประกอบธุรกิจของกลุ่มบริษัทต้องอาศัยพนักงานที่มีความชำนาญเฉพาะด้าน โดยเฉพาะผู้ที่มีหน้าที่เลี้ยงสัตว์ ดูแลและฝึกการแสดงของสัตว์ รวมถึงพนักงานผู้ปฏิบัติหน้าที่เป็นนักแสดง และผู้ปฏิบัติหน้าที่ส่วนงานให้บริการแก่นักท่องเที่ยว ซึ่งเป็นหัวใจหลักของการดำเนินธุรกิจของกลุ่มบริษัท

บริษัทฯ ได้จัดการความเสี่ยงในเรื่องดังกล่าว โดยการสร้างความผูกพันของพนักงานกับองค์กรและพัฒนาความรู้ความสามารถของพนักงาน เพื่อเพิ่มพูนความรู้ในทักษะด้านต่างๆ อย่างต่อเนื่อง เพื่อรักษาพนักงานที่เป็นกำลังสำคัญ และดึงดูดบุคลากรเข้ามาร่วมงานกับบริษัทฯ เช่น การส่งเสริมความก้าวหน้าตามสายอาชีพผ่านการหมุนเวียน โอนย้าย และเลื่อนตำแหน่ง มุ่งเน้นเรื่องสุขภาวะที่ดีและอัตราค่าจ้างที่เป็นธรรม มีการนำกลยุทธ์การบริหารจากล่างขึ้นบน เพื่อกระตุ้นให้เกิดกระบวนการทำงานในรูปแบบใหม่รวมถึงสนับสนุนความหลากหลายและยอมรับความแตกต่างของพนักงานอย่างเท่าเทียม รวมถึงจัดทำแผนการสืบทอดตำแหน่ง (Succession plan) โดยได้จัดเตรียมแผนการสืบทอดตำแหน่งและตั้งคณะทำงาน ซึ่งประกอบด้วยผู้บริหารระดับสูงเพื่อวางแนวทางในการคัดสรร และเตรียมความพร้อมด้านบุคลากร ทั้งในระดับผู้บริหาร และหัวหน้างาน สำหรับการป้องกันความเสี่ยงเนื่องจากการขาดแคลนบุคลากรที่มีความรู้ ความชำนาญและทักษะทางด้านเทคนิคเฉพาะงาน

5) ความเสี่ยงจากความผันผวนของราคาวัตถุดิบ

ต้นทุนอาหารจัดเป็นค่าใช้จ่ายที่สำคัญรายการหนึ่งของกลุ่มบริษัท ทั้งจากต้นทุนอาหารเพื่อจำหน่ายให้แก่นักท่องเที่ยว และต้นทุนอาหารสัตว์ ซึ่งส่วนใหญ่จะเป็นจำพวกของสด เช่น เนื้อสัตว์ อาหารทะเล ผัก ผลไม้ ไข่ ข้าว เครื่องปรุงรสต่างๆ ซึ่งราคาและปริมาณของวัตถุดิบเหล่านี้จะผันผวนไปตามอุปสงค์และอุปทานในขณะใดขณะหนึ่ง โดยเฉพาะปริมาณผลผลิตซึ่งอาจได้รับผลกระทบจากปัจจัยลบหลายอย่าง เช่น สภาพอากาศที่ไม่เอื้ออำนวยต่อการเพาะปลูก ภัยธรรมชาติ การแพร่ระบาดของโรคติดต่อในสัตว์หรือพืช เป็นต้น ซึ่งล้วนเป็นปัจจัยที่อยู่นอกเหนือการควบคุมของบริษัทฯ ทั้งสิ้น ดังนั้น หากบริษัทฯ ไม่สามารถจะปรับราคาขายให้สูงขึ้นเพื่อชดเชยกับราคาวัตถุดิบที่เพิ่มขึ้น หรืออาจปรับราคาขึ้นเพื่อชดเชยได้เพียงบางส่วน เนื่องจากความกดดันจากการแข่งขัน หรือจากภาวะเศรษฐกิจ

ที่ทำให้กำลังซื้อของผู้บริโภคอ่อนลง หรือจากปัจจัยอื่นที่ไม่เอื้ออำนวยต่อการปรับขึ้นราคา ก็จะส่งผลกระทบต่อผลการดำเนินงานของบริษัทฯ ในที่สุด

เพื่อลดความเสี่ยงจากความผันผวนของราคาวัตถุดิบตามที่กล่าวข้างต้น บริษัทฯ ติดตามราคาวัตถุดิบต่างๆ อย่างใกล้ชิด และทำการเปรียบเทียบเกี่ยวกับการเปลี่ยนแปลงของราคาวัตถุดิบอย่างสม่ำเสมอ เพื่อกำหนดมาตรการต่างๆ เพื่อควบคุมต้นทุนวัตถุดิบให้อยู่ในระดับที่เหมาะสม อีกทั้งเพื่อเป็นแนวทางในการปรับขึ้นราคาขายในกรณีที่เห็นว่าจำเป็น และกระทำได้ เพื่อลดความเสี่ยงจากความผันผวนของราคาวัตถุดิบ และควบคุมต้นทุนวัตถุดิบให้อยู่ในระดับที่เหมาะสม

4.2) ความเสี่ยงด้านการบริหารจัดการและการปฏิบัติงาน (Operational Risk)

1) ความเสี่ยงจากสัตว์ตาย

สัตว์เป็นสินทรัพย์ที่สำคัญยิ่งของบริษัทฯ การเพิ่มขึ้นหรือลดลงของสัตว์ในความครอบครองเป็นปัจจัยสำคัญข้อหนึ่งที่ส่งผลต่อกำไร-ขาดทุนของบริษัทฯ เพราะในการบันทึกจำนวนและมูลค่าของสินทรัพย์ประเภทสัตว์นั้นจะบันทึกมูลค่าสัตว์ที่ได้มาจากการจัดซื้อไว้ในบัญชีสินทรัพย์เกี่ยวกับสัตว์ และบันทึกจำนวนสัตว์ในทะเบียนสัตว์ของบริษัทฯ เมื่อเกิดกรณีสัตว์ตายก็จะตัดมูลค่าสัตว์นั้นบันทึกบัญชีเป็นผลขาดทุนจากสัตว์ตาย แสดงไว้ในงบกำไรขาดทุนกรณีมีสัตว์เกิดใหม่จากการเพาะพันธุ์ภายในสวนสัตว์ จะบันทึกจำนวนสัตว์ที่เกิดใหม่นั้นไว้ในทะเบียนสัตว์ และจะบันทึกมูลค่าเมื่อมีการขายสัตว์นั้น โดยทางบัญชีจะรับรู้เป็นรายได้จากการขายสัตว์เกิดใหม่

ดังนั้น เพื่อควบคุมและป้องกันสัตว์ตาย บริษัทฯ จึงได้กำหนดกรอบวิธีการดำเนินการเกี่ยวกับสัตว์ด้วยการประกาศเป็น “ระบบควบคุมภายในเกี่ยวกับสัตว์” ให้ผู้บริหารและผู้มีหน้าที่รับผิดชอบเกี่ยวกับสัตว์ยึดถือและปฏิบัติตามอย่างเคร่งครัด ทั้งเรื่องการดำเนินการเมื่อสัตว์เกิด สัตว์ตาย การเคลื่อนย้ายสัตว์ การดำเนินการซื้อ/ขาย/แลกเปลี่ยนสัตว์ รวมถึงการดูแลรักษาสัตว์ป่วย และการป้องกันการแพร่กระจายของโรคระบาด ตลอดจนการตรวจนับสัตว์ และการรายงานความเคลื่อนไหวของสัตว์ต่อส่วนงานทั้งภายในบริษัทฯ และหน่วยงานราชการที่เกี่ยวข้อง เพื่อให้การบริหารจัดการสัตว์ภายในสวนสัตว์เป็นไปตามพระราชบัญญัติสวนและคุ้มครองสัตว์ป่า ซึ่งอยู่ในความดูแลรับผิดชอบของกรมอุทยานแห่งชาติ สัตว์ป่า และพันธุ์พืช และเพื่อให้การดำเนินการต่างๆ มีความโปร่งใส สามารถตรวจสอบได้ ที่ผ่านมามีการดำเนินการสวนสัตว์สาธารณะของบริษัทฯ เป็นที่ยอมรับและชื่นชมจากกรมอุทยานแห่งชาติ สัตว์ป่า และพันธุ์พืช ว่ามีระบบการบริหารจัดการสวนสัตว์ที่ดี และมีการติดตาม การรายงาน และการปฏิบัติตามกฎหมายที่เกี่ยวกับการดำเนินกิจการสวนสัตว์สาธารณะที่ดีที่สุดในประเทศไทย

การตายของสัตว์ ส่วนใหญ่เกิดจากการเจ็บป่วยและตายตามธรรมชาติ จากสถิติที่ผ่านมา การเกิดอุบัติเหตุและการเกิดโรคระบาดมีไม่มาก และไม่ส่งผลกระทบต่อผลการดำเนินงานของบริษัทฯ เพราะสัตวแพทย์และผู้เชี่ยวชาญได้ทำการป้องกันการแพร่ระบาดของโรคที่เกี่ยวกับสัตว์อยู่ตลอดเวลา ประทับกับบริษัทฯ มีประสบการณ์ในธุรกิจนี้มาเป็นเวลา 40 ปี ส่วนการตายที่เกิดจากอุบัติเหตุจากการเคลื่อนย้ายสัตว์ หรือจากภัยธรรมชาติ เช่น เหตุการณ์น้ำท่วมเมื่อปี 2554 ซึ่งเป็นปัจจัยภายนอกที่ไม่สามารถควบคุมได้นั้น บริษัทฯ ได้กำหนดแผนรองรับและป้องกันเหตุดังกล่าวแล้ว เพื่อไม่ให้เกิดความเสียหายร้ายแรงกับสัตว์ เช่น แผนการอพยพและเคลื่อนย้ายสัตว์ แผนป้องกันและจัดการสัตว์หลุด ฯลฯ

การป้องกันและลดความเสี่ยงจากสัตว์ตายตามระบบควบคุมภายในของบริษัทฯ ได้กำหนดกรอบการปฏิบัติงานเกี่ยวกับสัตว์ในทุกขั้นตอน เริ่มตั้งแต่การปฏิบัติหน้าที่ของผู้เลี้ยงสัตว์ สัตวบาล สัตวแพทย์ และผู้ที่มีส่วนเกี่ยวข้อง เช่น ส่วนงานอาหารสัตว์ ส่วนงานจัดแสดงสัตว์ เป็นต้น โดยมีระบบการปฏิบัติงานด้านสุขอนามัยและอาชีวอนามัยของพนักงานเลี้ยงสัตว์และสัตว์ การจัดการดูแลสุขภาพความเป็นอยู่ของสัตว์ ความสะอาดของคอกสัตว์ การสังเกตพฤติกรรมและอาการผิดปกติต่างๆ ของสัตว์ตั้งแต่เริ่มป่วย การจัดการด้านโภชนาการอาหารสัตว์ การตรวจสุขภาพสัตว์ประจำปี การทำวัคซีนป้องกันโรคเพื่อลดความเสี่ยงต่อการเกิดโรค และสร้างเสริมสุขภาพสัตว์ให้แข็งแรง

อีกทั้งการป้องกันการระบาดของโรคจากผู้ปฏิบัติงานมาสู่สัตว์ นอกจากนี้ บริษัทฯ ยังมีหน่วยงานวิจัยและอภิบาลสัตว์ ทำหน้าที่ค้นคว้า วิจัย ศึกษาข้อมูลเกี่ยวกับสัตว์ที่อยู่ในความดูแลของบริษัทฯ เพื่อพัฒนาการดูแล การเลี้ยง และการรักษาสัตว์ให้มีสุขภาพดี สมบูรณ์ ได้รับอาหารที่ถูกหลักโภชนาการอย่างเพียงพอและเหมาะสมกับความต้องการของสัตว์แต่ละชนิดอย่างแท้จริง มีสภาพที่อยู่อาศัยที่ปลอดภัย มีภูมิอากาศที่เหมาะสมกับถิ่นที่อยู่อาศัยของสัตว์แต่ละชนิด ซึ่งนอกจากจะลดความสูญเสียจากสัตว์ที่ล้มป่วยและตายแล้ว ยังเป็นการส่งเสริมให้สัตว์มีความพร้อมในการเพาะพันธุ์ เพิ่มผลผลิตสัตว์ซึ่งเป็นสินทรัพย์สำคัญให้แก่บริษัทฯ ได้อีกด้วย ตลอดระยะเวลา 40 ปี บริษัทฯ มีอัตราการเกิดของสัตว์ สูงกว่าอัตราการตาย และยังมีการพัฒนาด้านการเพาะพันธุ์สัตว์ป่าที่ก้าวหน้า เป็นที่ยอมรับของหน่วยงานราชการที่เกี่ยวข้อง

2) ความเสี่ยงด้านความปลอดภัย สุขภาพ และสิ่งแวดล้อม

การดำเนินธุรกิจการท่องเที่ยวของกลุ่มบริษัทมุ่งเน้นด้านความปลอดภัยต่อนักท่องเที่ยว พนักงาน และสังคมเป็นสำคัญ โดยกำหนดนโยบายด้านความปลอดภัยภายใต้โครงการ Safety 300% ซึ่งรวมถึงการป้องกันอุบัติเหตุจากการปฏิบัติงานของพนักงาน การป้องกันอันตรายที่อาจจะเกิดจากสัตว์สู่นักท่องเที่ยว การป้องกันอันตรายที่จะเกิดกับสัตว์ การป้องกันอันตรายที่จะเกิดจากสถานที่และจุดบริการต่างๆ การตรวจสอบและป้องกันอันตรายที่อาจจะเกิดจากการให้บริการรถรับ-ส่ง เป็นต้น ฝ่ายจัดการจะสำรวจจุดเสี่ยง จุดอันตราย และตรวจสอบสภาพความพร้อมแข็งแรงของอุปกรณ์ที่ใช้ให้บริการแก่นักท่องเที่ยว รวมถึงกรณีต่างๆ ให้มีความปลอดภัยและปราศจากความเสียหาย ก่อนการเปิดให้บริการเป็นประจำทุกวัน ในด้านการบริการของรถโค้ชของบริษัทฯ ก็ได้ติดตั้งระบบ GPS เพื่อควบคุมความเร็ว และติดตามการปฏิบัติตามมาตรการรักษาความปลอดภัยที่บริษัทฯ กำหนดอย่างเคร่งครัดและใกล้ชิด และพนักงานขับรถและเจ้าหน้าที่ประจำรถยังได้รับการฝึกอบรมตามมาตรฐานที่กรมการขนส่งกำหนดอย่างครบถ้วนด้วย

นอกจากนี้ บริษัทฯ ยังกำหนดแผนดำเนินการเมื่อต้องเผชิญกับเหตุการณ์หรืออุบัติเหตุต่างๆ และมีการซ้อมแผนการดำเนินการเป็นประจำทุกปี เช่น การตรวจวัดจุดอันตราย การดำเนินการกรณีไฟไหม้ น้ำท่วม แผ่นดินไหว การดำเนินการเมื่อสัตว์หลุดออกจากพื้นที่ภายในสวนงานบริการนักท่องเที่ยว และการช่วยเหลือฉุกเฉินแก่นักท่องเที่ยวที่ประสบอุบัติเหตุภายในสวนสัตว์

อย่างไรก็ดี เมื่อเดือนกันยายน 2568 ได้เกิดอุบัติเหตุสิงโตทำร้ายเจ้าหน้าที่ของบริษัทฯ ภายในสวนสัตว์เปิดซาฟารีปาร์ค ซึ่งจากการตรวจสอบของสัตวแพทย์และหน่วยงานที่เกี่ยวข้องระบุว่าสิงโตและสัตว์ทุกชนิดอยู่ในสภาวะปกติ อยู่ในการควบคุมและดูแลอย่างใกล้ชิดของทีมผู้เชี่ยวชาญ บริษัทฯ ให้ความสำคัญสูงสุดต่อความปลอดภัยของนักท่องเที่ยวและพนักงานทุกคนเสมอมา การบริหารจัดการสวนสัตว์ซาฟารีเวิลด์มีระบบการดำเนินการที่ถูกต้องตามมาตรฐานที่หน่วยงานที่เกี่ยวข้องกำหนด และมีการดูแลด้านความสะอาดอย่างเข้มข้น โดยตลอดระยะเวลากว่า 40 ปีที่ผ่านมา ไม่เคยเกิดเหตุการณ์เช่นนี้มาก่อน นับเป็นความสูญเสียครั้งสำคัญที่สร้างความเศร้าเสียใจแก่บริษัทฯ และพนักงานทุกคนเป็นอย่างมาก บริษัทฯ ได้ดำเนินการตรวจสอบและเสริมมาตรการด้านความปลอดภัยอย่างเร่งด่วน เพื่อป้องกันมิให้เหตุการณ์ในลักษณะนี้เกิดขึ้นอีก

3) ความเสี่ยงด้านการละเมิดสิทธิมนุษยชน

การดำเนินธุรกิจย่อมมีความเกี่ยวข้องกับบุคคลต่างๆ เช่น ลูกค้า คู่ค้า พนักงาน ผู้ถือหุ้น ผู้ลงทุน ชุมชน ฯลฯ ซึ่งประเด็นสิทธิมนุษยชนเป็นเรื่องที่อ่อนไหวและสามารถเชื่อมโยงกับประเด็นอื่นๆ ที่อาจมีผลกระทบต่อเนื่องมาจากการดำเนินธุรกิจได้ ในบางกรณี อาจส่งผลกระทบต่อชื่อเสียงและภาพลักษณ์ของบริษัทฯ และอาจกลายเป็นคดีฟ้องร้องทางกฎหมาย ทำให้บริษัทฯ ต้องเสียค่าปรับหรือค่าใช้จ่ายเพื่อชดเชยและเยียวยา และอาจมีผลต่อรายได้ของบริษัทฯ เช่น กรณีลูกค้าไม่พึงพอใจก็อาจทำให้ตัดสินใจไม่ใช้บริการ เป็นต้น

บริษัทฯ ได้มีการพิจารณากระบวนการทางธุรกิจตลอดห่วงโซ่คุณค่า เพื่อให้เกิดความมั่นใจว่าจะไม่ส่งผลกระทบต่อหรือมีการละเมิดด้านสิทธิมนุษยชนต่อลูกค้า พันธมิตรทางธุรกิจ พนักงาน และผู้มีส่วนได้เสียทุกกลุ่ม โดยกำหนดให้กรรมการ ผู้บริหาร และพนักงานทุกระดับ ปฏิบัติต่อผู้เกี่ยวข้องทุกคนด้วยความเท่าเทียมกัน ตลอดจนมีการปฏิบัติตามสอดคล้องกับหลักสิทธิมนุษยชนสากล รวมทั้งสร้างสภาพแวดล้อมในการทำงานที่ปลอดภัย เพื่อคุณภาพชีวิตที่ดีของพนักงาน รวมทั้งมีช่องทางรับฟังความคิดเห็นและข้อเสนอแนะจากพนักงานและผู้มีส่วนได้เสียทุกกลุ่ม ทั้งนี้ บริษัทฯ ไม่มีเหตุการณ์ละเมิดสิทธิมนุษยชนในรอบปีบัญชี 2568

4.3 ความเสี่ยงด้านการปฏิบัติตามกฎระเบียบ (Compliance Risk)

1) ความเสี่ยงด้านการปฏิบัติตามกฎหมายคุ้มครองข้อมูลส่วนบุคคล

ในการดำเนินธุรกิจนั้น มีความจำเป็นต้องเก็บรวบรวมข้อมูลส่วนบุคคลของผู้มีส่วนได้เสีย เช่น ลูกค้า พนักงาน และลูกค้า บริษัทฯ จึงอาจมีความเสี่ยงด้านการปฏิบัติตามกฎหมายคุ้มครองข้อมูลส่วนบุคคลที่เกี่ยวข้อง เช่น พระราชบัญญัติคุ้มครองข้อมูลส่วนบุคคลของประเทศไทย (PDPA) หากบริษัทฯ ไม่สามารถปฏิบัติตามกฎหมายคุ้มครองข้อมูลส่วนบุคคลดังกล่าวได้อย่างถูกต้องครบถ้วน บริษัทฯ อาจถูกเรียกปรับหรือต้องชดเชยแก่ผู้เสียหายเป็นเงิน ซึ่งอาจส่งผลกระทบต่อผลกำไรของบริษัทฯ ได้

บริษัทฯ ตระหนักถึงความเสี่ยงนี้ จึงกำหนดนโยบายขั้นตอนการปฏิบัติงานต่างๆ ที่เกี่ยวข้องกับข้อมูลส่วนบุคคลให้สอดคล้องกับที่กฎหมายกำหนด โดยให้ทุกส่วนงานร่วมในการกำกับดูแลให้กระบวนการทำงานเป็นไปตามแนวทางที่วางไว้

2) ความเสี่ยงจากการเปลี่ยนแปลงด้านเทคโนโลยีดิจิทัลและภัยคุกคามจากไซเบอร์

การเปลี่ยนแปลงด้านเทคโนโลยีดิจิทัลและภัยคุกคามจากไซเบอร์เป็นปัจจัยภายนอกที่มีการพัฒนาและเปลี่ยนแปลงอย่างรวดเร็ว เนื่องจากการแข่งขันและพัฒนาธุรกิจในปัจจุบันจำเป็นต้องพึ่งพาการใช้เทคโนโลยีที่ทันสมัย และการเชื่อมโยงข้อมูลของอุปกรณ์และส่วนต่างๆ ผ่านอินเทอร์เน็ตมากขึ้น เพื่อเพิ่มประสิทธิภาพของธุรกิจในการสร้างประสบการณ์การให้บริการที่ดีแก่ลูกค้า หากต้องคำนึงถึงความปลอดภัยของระบบเทคโนโลยีสารสนเทศขององค์กรไปด้วย ในการนี้ บริษัทฯ ได้เตรียมการรองรับการพัฒนาและการเปลี่ยนแปลงด้านเทคโนโลยีดังกล่าว รวมทั้งได้พิจารณาประเมินความเสี่ยงด้านเทคโนโลยีซึ่งอาจส่งผลกระทบต่อการหยุดชะงักของธุรกิจในปัจจุบันอย่างรุนแรง ผ่านการดำเนินการดังนี้

- จัดตั้งศูนย์เทคโนโลยีสารสนเทศ ทำหน้าที่วางแผน ติดตาม และจัดหาเทคโนโลยีดิจิทัลมาใช้ในการให้บริการแก่นักท่องเที่ยว เพื่อให้สอดคล้องกับพฤติกรรมของผู้บริโภคที่เปลี่ยนแปลงไป และปรับปรุงกระบวนการทำงานเพื่อเพิ่มขีดความสามารถทางการแข่งขัน และเพิ่มประสิทธิภาพในการให้บริการ
- จัดให้มีหน่วยงานที่ติดตามและดูแลความเคลื่อนไหวช่องทางการสื่อสารออนไลน์ของบริษัทฯ อย่างต่อเนื่อง เพื่อให้ระบบการสื่อสารทั้งในสถานการณ์ปกติและในภาวะวิกฤตมีประสิทธิภาพ ลดโอกาสและผลกระทบที่อาจเกิดขึ้นจากการสื่อสารในสื่อสังคมออนไลน์ ที่ผู้ใช้บริการอาจได้รับข้อมูลข่าวสารของกลุ่มบริษัทในเชิงลบหรือข้อมูลที่บิดเบือน หากไม่ได้รับการแก้ไขหรือให้ข้อมูลที่ถูกต้องโดยเร็ว อาจส่งผลกระทบต่อความน่าเชื่อถือของกลุ่มบริษัท
- กำหนดมาตรการควบคุมบุคคลที่ไม่ได้รับอนุญาตเข้าถึงระบบเทคโนโลยีสารสนเทศและการสื่อสารของบริษัทฯ และป้องกันการบุกรุกผ่านระบบเครือข่ายจากผู้บุกรุกจากโปรแกรมชุดคำสั่งไม่พึงประสงค์ที่จะสร้างความเสียหายแก่ข้อมูล หรือการทำงานของระบบเทคโนโลยีสารสนเทศและการสื่อสารให้หยุดชะงัก และทำให้สามารถตรวจสอบ ติดตามพิสูจน์ตัวบุคคลที่เข้าใช้งานระบบเทคโนโลยีสารสนเทศและการสื่อสารของบริษัทฯ ได้อย่างถูกต้อง

4.4 ความเสี่ยงด้านการเงิน (Financial Risk)

1) ความเสี่ยงด้านสภาพคล่อง

การดำเนินงานของบริษัทฯ และบริษัทย่อยเป็นการลงทุนในสินทรัพย์ถาวร เช่น ที่ดิน สิ่งปลูกสร้าง การสร้างสรรค์การแสดง และการซื้อสัตว์หลายชนิดเพื่อใช้ในการแสดง ซึ่งหากธุรกิจหยุดชะงักหรือมีจำนวนนักท่องเที่ยวไม่มากพอ ก็จะเกิดความเสียหายทางด้านรายได้ที่ลดน้อยลง ไม่เพียงพอกับค่าใช้จ่าย

การแพร่ระบาดของเชื้อไวรัส Covid-19 เมื่อต้นปี 2563 ต่อเนื่องถึงปี 2565 ได้ส่งผลกระทบต่อบริษัทฯ และบริษัทย่อยต้องประสบปัญหาสภาพคล่องและขาดกระแสเงินสดอย่างหลีกเลี่ยงไม่ได้ เพราะไม่สามารถเปิดดำเนินการได้ตามปกติ โดยเฉพาะบริษัทย่อยที่ต้องปิดกิจการชั่วคราวเป็นเวลาเกือบ 2 ปี แม้ว่าในปี 2566-2568 บริษัทฯ และบริษัทย่อยจะกลับมาเปิดดำเนินการแล้ว แต่ด้วยจำนวนนักท่องเที่ยวต่างชาติที่เดินทางเข้าสู่ภูเก็ตยังไม่มากเหมือนกับช่วงก่อนเกิดโควิด-19 (ปี 2562) รายได้จากการดำเนินงานของบริษัทย่อยยังน้อยกว่าต้นทุนและค่าใช้จ่ายในการดำเนินงาน กลุ่มบริษัทจึงมีความเสี่ยงทางการเงินในเรื่องการขาดสภาพคล่อง

บริษัทฯ และบริษัทย่อยก็ได้ดำเนินมาตรการต่างๆ เพื่อบรรเทาผลกระทบต่อฐานะการเงินของกลุ่มบริษัทอย่างต่อเนื่อง เช่น การเจรจาขอผ่อนผันการชำระค่าใช้จ่ายกับผู้มีส่วนได้เสียทุกภาคส่วน การเจรจาเลื่อนการชำระคืนเงินต้นที่ถึงกำหนดชำระกับธนาคารเจ้าหนี้ การขอร้องเงินกู้เพิ่มเติมจากสถาบันการเงิน การขอรับการสนับสนุนจากเจ้าหนี้หุ้นกู้เพื่อปรับเปลี่ยนเงื่อนไขการชำระดอกเบี้ยและเงินต้นของหุ้นกู้ให้สอดคล้องกับสภาพคล่องของกลุ่มบริษัท นอกจากนี้ ทั้งบริษัทฯ และบริษัทย่อยได้ดำเนินมาตรการการควบคุมค่าใช้จ่ายอย่างระมัดระวังอย่างต่อเนื่องมาจนถึงปัจจุบัน อันจะเห็นได้ว่าต้นทุนและค่าใช้จ่ายส่วนใหญ่ของบริษัทฯ เป็นต้นทุนคงที่ที่ส่วนใหญ่จะผันแปรไปตามรายได้ที่เพิ่มขึ้นเท่านั้น

อย่างไรก็ตาม เมื่อสถานการณ์การท่องเที่ยวกลับสู่สภาวะการณปกติ บริษัทฯ ย่อยทั้งสองแห่ง คือ ภูเก็ตแฟนตาซีและคาร์นิวัลเมจิกสามารถกลับมาดำเนินธุรกิจได้ตามปกติ เมื่อสถานการณ์ท่องเที่ยวของภูเก็ตฟื้นกลับมาจะช่วยให้กลุ่มบริษัทมีกระแสเงินสดจากการดำเนินงานเพิ่มขึ้น อันจะส่งผลให้ภาพรวมของกลุ่มบริษัทมีสภาพคล่องทางการเงินที่ดีขึ้นได้

2) ความเสี่ยงเกี่ยวกับอัตราดอกเบี้ย

ความเสี่ยงด้านอัตราดอกเบี้ยเป็นความเสี่ยงที่เกิดจากการเปลี่ยนแปลงในอัตราดอกเบี้ยในตลาดซึ่งส่งผลกระทบต่อภาระการดำเนินงานและกระแสเงินสดของกลุ่มบริษัท เนื่องจากบริษัทฯ มีเงินให้กู้ยืมระยะยาวแก่บริษัทที่เกี่ยวข้องกันบางส่วน และมีเงินเบิกเกินบัญชีและเงินกู้ยืมระยะสั้นจากสถาบันการเงิน และเงินกู้ยืมระยะยาวจาก

3) ความเสี่ยงจากการต้องปฏิบัติตามเงื่อนไขของสัญญาเงินกู้และหุ้นกู้

สัญญากู้ยืมเงินจากสถาบันการเงินซึ่งเป็นเจ้าหนี้หลักของบริษัทฯ และบริษัทย่อย ได้มีเงื่อนไขเกี่ยวกับการดำรงอัตราส่วนทางการเงินของกลุ่มบริษัท โดยคำนวณจากงบการเงินรวมของกลุ่มบริษัท ณ วันสิ้นรอบบัญชี ดังนี้

- การดำรงอัตราส่วนความสามารถในการชำระหนี้ (DSCR) ไม่น้อยกว่า 1.10 เท่า
- การดำรงอัตราส่วนหนี้สินที่มีภาระดอกเบี้ยต่อส่วนของผู้ถือหุ้น (Debt to Equity Ratio) ไม่เกินกว่า 1.75 ต่อ 1

ณ วันที่ 31 ธันวาคม 2568 งบการเงินรวมของบริษัทฯ ปรากฏอัตราส่วนความสามารถในการชำระหนี้ (DSCR) น้อยกว่า 1.10 เท่า และอัตราส่วนหนี้สินรวมต่อส่วนของผู้ถือหุ้นเกิน 1.75 เท่า อันเป็นการผิดเงื่อนไขของสัญญากู้ยืมเงินดังกล่าว ส่งผลให้เงินกู้ยืมดังกล่าวเป็นหนี้สินที่ต้องจ่ายคืนเมื่อทางถาม กลุ่มบริษัทจึงได้จัดประเภทเงินกู้ยืมดังกล่าวเป็นเงินกู้ยืมระยะยาวจากสถาบันการเงินที่ต้องจ่ายคืนเมื่อทางถามไว้ทั้งจำนวน อย่างไรก็ตาม ภายใต้อาณัติของหนังสือผ่อนผันการปฏิบัติตามเงื่อนไขของสัญญาเงินกู้จากสถาบันการเงินแล้ว จะมีการปรับปรุงเป็นเงินกู้ยืมระยะยาวต่อไป ซึ่งขณะนี้อยู่ระหว่างการจัดทำหนังสือให้การผ่อนผันของสถาบันการเงิน

5. ภาวะอุตสาหกรรมและการแข่งขัน

5.1 ภาวะอุตสาหกรรมการท่องเที่ยว

การท่องเที่ยวของไทยในปี 2568 ต้องเผชิญกับปัจจัยลบที่รุนแรงมากขึ้น ท่ามกลางแนวโน้มเศรษฐกิจโลกที่ถดถอย ความขัดแย้งทางภูมิรัฐศาสตร์ในหลายพื้นที่ สงครามตะวันออกกลาง ภาพลักษณ์ความไม่ปลอดภัยของไทยในสายตานักท่องเที่ยว กระบวนการฟื้นตัวของนักท่องเที่ยวจีน ซึ่งเป็นตลาดหลักด้านการท่องเที่ยวของไทย ปัญหาชายแดนไทย-กัมพูชา ภัยธรรมชาติ และอุทกภัยน้ำท่วมขนาดใหญ่ โอกาสและความท้าทายจาก Digital Disruption ที่ปฏิวัติการดำเนินธุรกิจ และวิถีชีวิตที่เปลี่ยนแปลงอย่างรวดเร็ว ล้วนเป็นความเสี่ยงที่อุตสาหกรรมท่องเที่ยวไทยต้องเผชิญอย่างหลีกเลี่ยงไม่ได้ ส่งผลให้การท่องเที่ยวของไทยในปี 2568 ต่ำกว่าเป้าหมายที่วางไว้ โดยกระทรวงการท่องเที่ยวและกีฬาได้แถลงภาพรวมนักท่องเที่ยวต่างชาติที่เดินทางเข้ามาท่องเที่ยวในปี 2568 มีจำนวน 32,974,321 คน ลดลง 7.23% จากปี 2567 สร้างรายได้จากการใช้จ่ายของนักท่องเที่ยวต่างชาติ 1.53 ล้านล้านบาท ลดลง 4.71% จากปีที่ผ่านมา

สำหรับการท่องเที่ยวในประเทศ "ไทยเที่ยวไทย" ซึ่งได้รับการสนับสนุนจากกิจกรรมส่งเสริมการท่องเที่ยวต่างๆ เช่น งานเคาท์ดาวน์, เทศกาลประเพณี และการส่งเสริมการท่องเที่ยวในเมืองรองที่จะกระตุ้นการเดินทางของคนไทยทั่วประเทศ ทำให้ตลอดทั้งปี 2568 มีจำนวนนักท่องเที่ยวชาวไทย 206.63 ล้านคน/ครั้ง เพิ่มขึ้น 3% จากช่วงเดียวกันของปีก่อน และเติบโตเกินจากเป้าหมายที่ตั้งไว้ทั้งปีที่ 205 ล้านคน/ครั้ง สร้างรายได้ 1,164,424 ล้านบาท เพิ่มขึ้น 4% จากปีก่อน ซึ่งเป็นไปตามเป้าหมายที่วางไว้ อย่างไรก็ตาม จากเศรษฐกิจที่ชะลอตัวและค่าครองชีพและหนี้ครัวเรือนยังอยู่ในระดับที่สูง คนไทยยังคงระมัดระวังการใช้จ่ายโดยเฉพาะด้านท่องเที่ยว แม้เป็นช่วงฤดูท่องเที่ยวแต่การใช้จ่ายเพื่อการท่องเที่ยวเพิ่มขึ้นเล็กน้อย เน้นทริปใกล้บ้าน คุ่มค่า ประหยัด ทำให้การใช้จ่ายต่อคนต่อครั้งยังไม่ฟื้นตัวเมื่อเทียบกับช่วงก่อนโควิด-19 (ปี 2562)

อย่างไรก็ดี ในปี 2569 การท่องเที่ยวแห่งประเทศไทย ได้วางแผนงานด้านการตลาดโดยมุ่งเน้นไปที่การเร่งสร้างความเชื่อมั่นด้านความปลอดภัยผ่านแคมเปญสื่อสารใหม่ๆ ต่อเนื่อง ทั้งมุ่งเจาะกลุ่มนักท่องเที่ยวที่มีกำลังซื้อสูง โดยเฉพาะกลุ่มตะวันออกกลางและอินเดีย ทั้งสร้างกิจกรรมที่ส่งเสริมการกระจายนักท่องเที่ยวจากเมืองหลักไปสู่เมืองรองมากขึ้น โดยจากแผนงานต่างๆ ที่วางไว้ การท่องเที่ยวแห่งประเทศไทย ตั้งเป้าหมายจำนวนนักท่องเที่ยวต่างชาติเดินทางมาไทยในปี 2569 ไว้ที่ 34.9 ล้านคน เป้ารายได้จากการท่องเที่ยวรวม 2.79 ล้านล้านบาท

สำหรับการดำเนินธุรกิจของกลุ่มบริษัทในปี 2568 ต้องเผชิญกับความท้าทายจากจำนวนนักท่องเที่ยวต่างชาติซึ่งเป็นลูกค้ากลุ่มเป้าหมายหลักลดลง โดยเฉพาะนักท่องเที่ยวจีนที่ฟื้นตัวช้ากว่าที่คาดการณ์ ส่งผลให้รายได้จากการดำเนินงานรวมลดลงจากปีก่อนประมาณ 4.8%

5.2 ภาวะการแข่งขัน

(1) สภาวะการแข่งขันในการดำเนินธุรกิจซาฟารีเวิลด์

บริษัทฯ ได้กำหนดเป้าหมายในการดำเนินธุรกิจไว้ตั้งแต่เริ่มดำเนินกิจการว่า ผลิตภัณฑ์และบริการให้บริการของซาฟารีเวิลด์จะต้องเหมาะกับลูกค้าทั้งในประเทศและต่างประเทศ เป็นแหล่งท่องเที่ยวระดับไฮเอนด์ ที่มีการบริหารจัดการธุรกิจและการบริการด้วยมาตรฐานสากล ผลิตภัณฑ์ของบริษัทฯ ต้องครอบคลุมสวนสนุกทุกรูปแบบ และจะต้องเน้นเรื่องความปลอดภัยได้มาตรฐานสากลเป็นสำคัญ กิจกรรมที่ประกอบธุรกิจเกี่ยวกับสวนสนุกซึ่งคล้ายคลึงกับบริษัทฯ อาจแบ่งเป็น 2 ประเภท คือ :

กลุ่มสวนสัตว์และอะควาเรียม เช่น สวนสัตว์เขาเขียว สวนสามพราน ฟาร์มจระเข้ สวนนกนุช สวนเสือ โอเอซิสเวิลด์ โอเชียนเวิลด์ บึงฉวาก สยามโอเชียนเวิลด์ และไนท์ซาฟารี หากแต่กิจการเหล่านี้ มีคู่แข่งชั้นโดยตรงของบริษัท เพราะเป้าหมายของลูกค้าไม่ได้อยู่ในกรุงเทพฯ

กลุ่มสวนสนุก เช่น สวนสยาม ดรีมเวิลด์ และสวนสนุกในห้างสรรพสินค้าต่างๆ กิจการเหล่านี้มีเครื่องเล่นเป็นจุดขาย ซึ่งบริษัทฯ ไม่มีสิ่งเหล่านี้ จึงมิใช่คู่แข่งโดยตรง

อย่างไรก็ตาม ไม่มีกิจการใดที่มีธุรกิจคล้ายคลึงและมีบริการให้แก่นักท่องเที่ยวครบถ้วนเหมือนกับกิจการของบริษัท ซึ่งนอกจากจะเป็นสวนสัตว์แล้ว ยังเน้นในด้านการให้ความบันเทิงจากการแสดงของนักแสดงและสัตว์ต่างๆ ดังที่กล่าวมาแล้วข้างต้น ดังนั้น บริษัท จึงไม่มีคู่แข่งชั้นโดยตรงอย่างแท้จริง

(2) สภาวะการแข่งขันในการดำเนินธุรกิจของบริษัทย่อย

ภูเก็ตแฟนตาซี ดำเนินธุรกิจแหล่งท่องเที่ยวที่ให้ความบันเทิงยามค่ำคืนขนาดใหญ่ กิจการที่เป็นคู่แข่งชั้นในด้านนี้โดยตรงมีไม่มาก เท่าที่พบจะเป็นกิจการขนาดกลางหรือขนาดเล็ก ซึ่งมีอยู่หลายแห่งในจังหวัดภูเก็ต รวมถึงธุรกิจบันเทิงอื่นที่เปิดให้บริการในเวลากลางคืน เช่น บาร์เบียร์ ก็มีจำนวนมากเช่นกัน แต่ด้วยลักษณะการประกอบธุรกิจและลูกค้าที่เป็นกลุ่มเป้าหมายต่างกัน กิจการเหล่านี้จึงไม่มีผลกระทบต่อการดำเนินกิจการของภูเก็ตแฟนตาซี นอกจากนี้ จากการพัฒนาโครงการใหม่ “คาร์นิวัลเมจิก” เป็นสวนสนุกยามค่ำคืนขนาดใหญ่ จัดแสดงมหัศจรรย์เมืองแห่งแสงไฟสดใสน่าตื่นตาตื่นใจหรืองานวัดของไทย เป็นแห่งเดียวในโลกที่มีการแสดงแสงไฟ LED มากกว่า 40 ล้านดวง และยังมีบริการจากภัตตาคารร้านอาหาร และความบันเทิงต่างๆ อย่างครบครัน นอกจากนี้จะเป็นแหล่งท่องเที่ยวที่ไม่มีคู่แข่งชั้นโดยตรงแล้ว ยังเป็นส่วนสำคัญที่ช่วยเสริมความแข็งแกร่งด้านผู้นำการท่องเที่ยวของจังหวัดภูเก็ตด้วย

6. โครงสร้างการถือหุ้น

6.1 โครงสร้างการถือหุ้นของกลุ่มบริษัท

บริษัทฯ และบริษัทย่อยประกอบธุรกิจการท่องเที่ยวและนันทนาการ โดยมีรายละเอียดโครงสร้างของกลุ่มบริษัทและทุนจดทะเบียนชำระแล้ว ณ วันที่ 31 ธันวาคม 2568 ดังนี้:

- ประกอบธุรกิจการท่องเที่ยวและนันทนาการ ประเภท สวนสัตว์เปิด สวนสัตว์น้ำ การแสดงของคนและสัตว์ มีที่ตั้งสำนักงานใหญ่อยู่ ณ เลขที่ 99 ถนนปฎิญาอินทรา แขวงสามวา ตะวันตก เขตคลองสามวา กรุงเทพมหานคร 10510
- ทุนจดทะเบียน 3,522.00 ล้านบาท เรียกชำระแล้ว 2,871.21 ล้านบาท ประกอบด้วยหุ้นสามัญ 2,871.21 ล้านหุ้น มูลค่าที่ตราไว้หุ้นละ 1.00 บาท

- ประกอบธุรกิจการท่องเที่ยวและนันทนาการ ประเภท การแสดงศิลปและวัฒนธรรมยามราตรี มีที่ตั้งสำนักงานใหญ่ ตั้งอยู่ ณ เลขที่ 99 หมู่ 3 ตำบลกมลา อำเภอกะทู้ จังหวัดภูเก็ต 83150
- ทุนจดทะเบียนและเรียกชำระแล้ว 2,179.30 ล้านบาท ประกอบด้วยหุ้นสามัญจำนวน 2,179.30 ล้านหุ้น มูลค่าที่ตราไว้หุ้นละ 1 บาท

- ประกอบธุรกิจท่องเที่ยวและนันทนาการ ประเภทริมน้ำ การแสดงแสงสีของดวงไฟ Hi-tech ต่างๆ ที่น่าสนใจ มีที่ตั้งสำนักงานใหญ่ตั้งอยู่ ณ เลขที่ 999 หมู่ 3 ตำบลกมลา อำเภอกะทู้ จังหวัดภูเก็ต 83150
- ทุนจดทะเบียนเรียกชำระแล้ว 1,500 ล้านบาท ประกอบด้วยหุ้นสามัญจำนวน 150 ล้านหุ้น มูลค่าที่ตราไว้หุ้นละ 10 บาท

- จะประกอบธุรกิจการท่องเที่ยว เป็นสถานที่พักผ่อนหย่อนใจ ประชุม สัมมนา ค่ายพักแรม และเป็นศูนย์พัฒนาการขยายพันธุ์สัตว์เพื่อนำออกจำหน่าย มีที่ตั้งสำนักงานใหญ่อยู่ ณ เลขที่ 99 หมู่ 9 ตำบลหัวหว้า อำเภอศรีมหาโพธิ จังหวัดปราจีนบุรี 25140 ปัจจุบันยังมีได้เริ่มดำเนินการ
- ทุนจดทะเบียน 40 ล้านบาท ประกอบด้วยหุ้นสามัญ จำนวน 4 ล้านหุ้น มูลค่าที่ตราไว้หุ้นละ 10 บาท และเรียกชำระแล้ว ร้อยละ 25 เป็นเงิน 10 ล้านบาท



6.2 จำนวนทุนจดทะเบียนและทุนชำระแล้ว

ณ วันที่ 31 ธันวาคม 2568 บริษัทฯ มีทุนจดทะเบียนจำนวน 3,522,000,000 บาท เรียกชำระแล้วจำนวน 2,871,210,921 บาท แบ่งเป็นหุ้นสามัญจำนวน 2,871,210,921 หุ้น มูลค่าที่ตราไว้หุ้นละ 1 บาท ตามรายละเอียด ดังนี้

ผู้ถือหุ้น	นิติบุคคล		บุคคลธรรมดา		รวม		
	จำนวนราย	จำนวนหุ้น	จำนวนราย	จำนวนหุ้น	จำนวนราย	จำนวนหุ้น	ร้อยละ
สัญชาติไทย	9	86,163,487	1,047	2,603,328,601	1,056	2,689,492,088	93.67
สัญชาติต่างด้าว	25	127,609,113	70	54,109,720	95	181,718,833	6.33
รวม	34	244,739,018	1,117	2,657,438,321	1,151	2,871,210,921	100.00

ที่มา : บริษัท ศูนย์รับฝากหลักทรัพย์ (ประเทศไทย) จำกัด

6.3 ผู้ถือหุ้นรายใหญ่

รายชื่อผู้ถือหุ้นรายใหญ่ 10 รายแรก ณ วันปิดสมุดทะเบียนล่าสุดวันที่ 8 เมษายน 2569 มีดังนี้:

ลำดับ	ผู้ถือหุ้นรายใหญ่	จำนวนหุ้น (หุ้น)	สัดส่วน %
1.	น.ส.อัมพรศรี คิ้วคชา	558,264,379	19.44
2.	นายทวีฉัตร จุฬางกูร	286,000,000	9.96
3.	นายเดช คิ้วคชา	278,593,080	9.70
4.	นางหทัยรัตน์ จุฬางกูร	254,478,400	8.86
5.	นายสุวิทย์ เลหาพะพลวัฒนา	213,926,900	7.45
6.	นายฤทธิ์ คิ้วคชา	150,666,666	5.25
7.	นางอภา คิ้วคชา	92,420,000	3.22
8.	นายวินัย คล่องประกิจ	81,788,100	2.85
9.	นายกิตติกร คิ้วคชา	79,400,000	2.77
10.	นายอำนาจ คิ้วคชา	76,300,000	2.66
	รวม	2,071,837,525	72.16
	ผู้ถือหุ้นอื่น ๆ	799,373,396	27.84
	รวมจำนวนหุ้น	2,871,210,921	100.00

ที่มา : บริษัท ศูนย์รับฝากหลักทรัพย์ (ประเทศไทย) จำกัด

6.4 นโยบายการจ่ายเงินปันผล

นโยบายการจ่ายเงินปันผลของบริษัทฯ

ที่ประชุมวิสามัญผู้ถือหุ้น ครั้งที่ 2/2536 เมื่อวันที่ 29 ธันวาคม 2536 ได้มีมติกำหนดนโยบายการจ่ายเงินปันผลให้แก่ผู้ถือหุ้นไม่ต่ำกว่าร้อยละ 60 ของกำไรสุทธิหลังจากหักภาษีเงินได้นิติบุคคลของแต่ละปี อย่างไรก็ตาม การจ่ายเงินปันผลดังกล่าวจะพิจารณาจากศักยภาพการเติบโตของผลการดำเนินงาน แผนการลงทุน ข้อกำหนดตามสัญญาเงินกู้หรือหุ้นกู้ รวมถึงความจำเป็น และความเหมาะสมอื่นๆ ในอนาคต

ในปี 2568 บริษัทฯ มีกำไรสุทธิในงบเฉพาะกิจการจำนวน 206.15 ล้านบาท หากแบ่งการเงินรวมยังมีขาดทุนจำนวน 503.00 ล้านบาท อันเกิดจากการดำเนินธุรกิจของบริษัทฯ ยังคงมีขาดทุนจำนวนมาก อีกทั้งสภาพคล่องของกลุ่มบริษัทยังไม่เพียงพอต่อค่าใช้จ่ายต่างๆ โดยเฉพาะดอกเบี้ยเงินกู้ยืมที่เพิ่มขึ้นในช่วงวิกฤตโควิด-19 บริษัทฯ ยังมีความจำเป็นต้องสำรองเงินไว้เพื่อเสริมสภาพคล่องของกลุ่มบริษัท คณะกรรมการบริษัทจึงได้เสนอให้ที่ประชุมสามัญผู้ถือหุ้นประจำปี 2568 พิจารณางดการจ่ายเงินปันผลจากผลการดำเนินงานประจำปี 2568

นโยบายการจ่ายเงินปันผลของบริษัทย่อย

สำหรับนโยบายการจ่ายเงินปันผลของบริษัทย่อย จะพิจารณาการจ่ายไม่ต่ำกว่าร้อยละ 60 ของกำไรสุทธิหลังจากหักภาษีเงินได้ในแต่ละปี นอกจากนี้จะมีความจำเป็นต้องสำรองเงินไว้เพื่อการลงทุน หรือปฏิบัติตามข้อกำหนดของสัญญาเงินกู้หรือหุ้นกู้ รวมถึงความจำเป็นและความเหมาะสมอื่นๆ ในอนาคต และอาจจ่ายเงินปันผลระหว่างกาลให้แก่ผู้ถือหุ้นเป็นครั้งคราวได้เช่นกัน

ในปี 2568 บริษัทย่อยมีขาดทุนสุทธิสำหรับปีและมีขาดทุนสะสม คณะกรรมการบริษัทย่อยจึงมีมติให้นำเสนอที่ประชุมสามัญผู้ถือหุ้นประจำปี 2568 พิจารณางดการจ่ายเงินปันผลจากผลการดำเนินงานประจำปี 2568

6.5 การออกหลักทรัพย์อื่น

1) หลักทรัพย์แปลงสภาพ

- ไม่มี -

2) หลักทรัพย์ที่เป็นตราสารหนี้

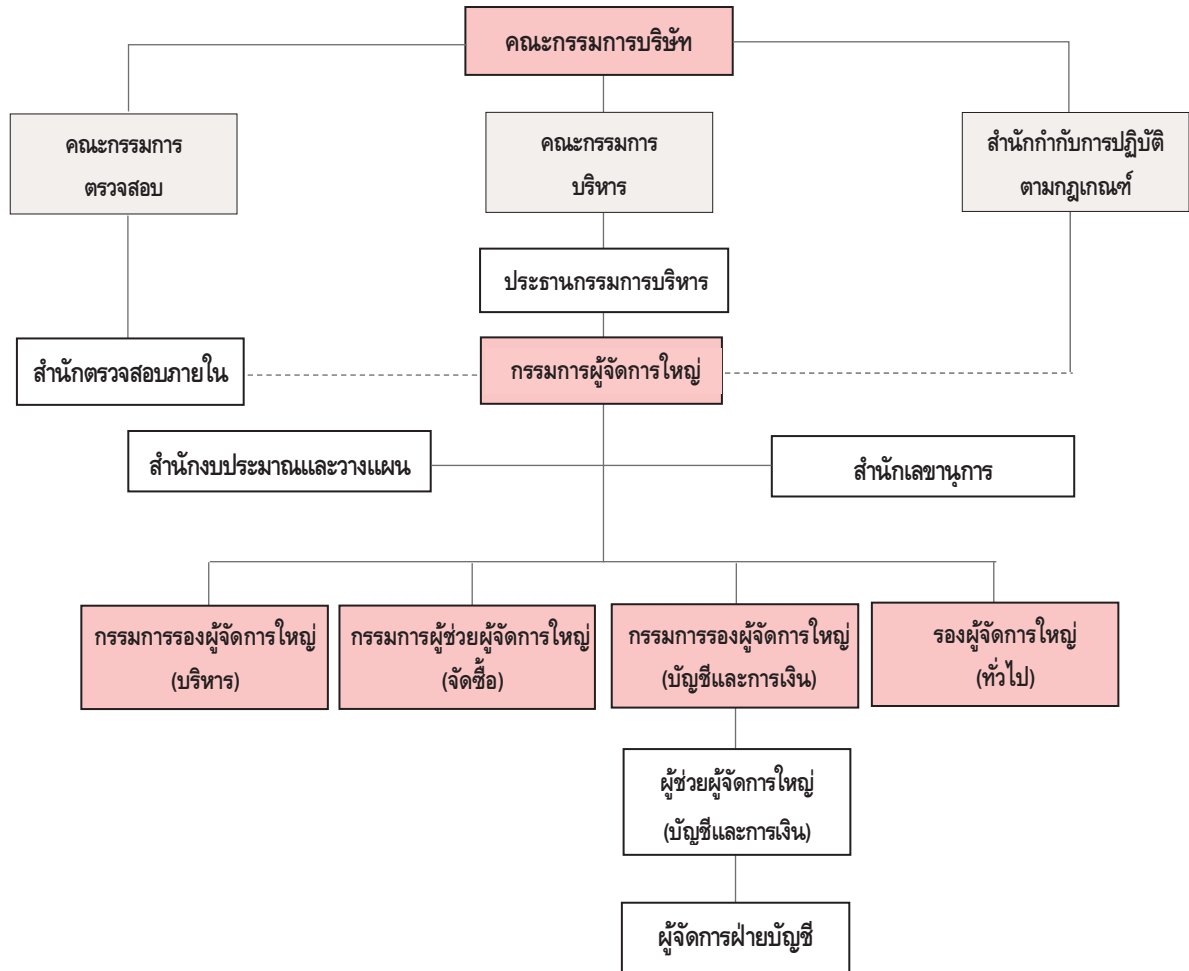
บริษัทย่อย คือ บริษัทภูเก็ทแพนตาซี จำกัด (มหาชน) ได้ออกและเสนอขายหุ้นกู้มีประกันให้แก่ผู้ลงทุนสถาบันและผู้ลงทุนรายใหญ่ เพื่อนำเงินไปใช้สำหรับพัฒนาโครงการคาร์นิวัลเมจิกซึ่งเป็นธีมปาร์คแหล่งท่องเที่ยวแห่งใหม่ของกลุ่มบริษัทตั้งแต่ปี 2562 โดย ณ วันที่ 31 ธันวาคม 2568 มีหุ้นกู้มีประกันที่ยังมีได้ไถ่ถอนจำนวน 7 รุ่น มูลค่าหุ้นกู้รวม 2,288.70 ล้านบาท ซึ่งจะครบกำหนดไถ่ถอนพร้อมกันทุกรุ่นในวันที่ 30 มิถุนายน 2570 ดังนี้:

ชื่อหุ้นกู้	เงินต้น (ล้านบาท)	อัตรา ดอกเบี้ย ต่อปี	วันที่ออก ตราสารหนี้	วันครบ กำหนด ไถ่ถอน	หลักทรัพย์ ที่ค้ำประกัน
หุ้นกู้มีประกัน ครั้งที่ 1/2561	491.00	7.25%	13 ก.ค. 63	30 มิ.ย.70	ที่ดินกรมสิทธิ บจก.จิงเกิลเวิลด์
หุ้นกู้มีประกัน ครั้งที่ 2/2562	190.00	7.25%	7 ส.ค. 62	30 มิ.ย.70	ที่ดินกรมสิทธิ บจก.เบิร์ตเชอคัส
หุ้นกู้มีประกัน ครั้งที่ 4/2562	595.30	7.25%	13 มิ.ย. 62	30 มิ.ย.70	ที่ดินกรมสิทธิ บจก.จิงเกิลเวิลด์
หุ้นกู้มีประกัน ครั้งที่ 5/2562	166.00	7.25%	4 มิ.ย. 62	30 มิ.ย.70	ที่ดินกรมสิทธิ บจก.ซาฟารีเวิลด์
หุ้นกู้มีประกัน ครั้งที่ 6/2562	200.00	7.25%	24 ก.ค. 62	30 มิ.ย.70	ที่ดินกรมสิทธิ บมจ.ซาฟารีเวิลด์
หุ้นกู้มีประกัน ครั้งที่ 7/2562	126.40	7.25%	30 ธ.ค. 62	30 มิ.ย.70	ที่ดินกรมสิทธิ บจก.จิงเกิลเวิลด์
หุ้นกู้เพื่อปรับโครงสร้างหนี้แบบ มีหลักประกันฯ ครั้งที่ 1/2564	520.00	7.25%	15 ธ.ค. 64	30 มิ.ย.70	ที่ดินกรมสิทธิ บจก.จิงเกิลเวิลด์

7. โครงสร้างการจัดการ

7.1 โครงสร้างการกำกับดูแลกิจการ

โครงสร้างการบริหารงานของบริษัทฯ ณ วันที่ 31 ธันวาคม 2568 มีดังนี้



7.2 ข้อมูลคณะกรรมการบริษัท



นายณรงค์ จูลชาต



นายณิน คิ้วคชา



นางอาภา คิ้วคชา



นายสุเมธ สังข์ศิริ



นายสมพาศ นิลพันธ์



นายเดช นำศิริกุล



นางเพ็ญศรี ชัยชัชวาล



นายธงรบ ด่านอำไพ



นายฤทธิ์ คิ้วคชา



นายอำนาจ คิ้วคชา



นางสาวอัมพรศรี คิ้วคชา



นายตฤป ตัญยตั้งตระกูล



นายสุนทร พงษ์ธนาศ



ดร.ชจรูติ นำศิริกุล



นายดวง คิ้วคชา

กรรมการบริษัทมีคุณสมบัติเหมาะสมและสอดคล้องกับกลยุทธ์ในการดำเนินธุรกิจของบริษัทฯ ตลอดจนมีความรู้หลากหลาย มีความสามารถ ทักษะ ประสบการณ์ และความเชี่ยวชาญ อันเป็นประโยชน์ต่อการดำเนินงานของบริษัทฯ ไม่มีลักษณะต้องห้ามตามกฎหมายและไม่มีลักษณะขาดความน่าไว้วางใจตามประกาศของคณะกรรมการกำกับตลาดหลักทรัพย์และตลาดหลักทรัพย์

รายละเอียดเกี่ยวกับคณะกรรมการและผู้มีอำนาจควบคุม บริษัท ซาฟารีเวิลด์ จำกัด (มหาชน)
ณ วันที่ 31 ธันวาคม 2568 มีดังต่อไปนี้

ชื่อ / อายุ / ตำแหน่ง / จำนวน ปีที่ดำรงตำแหน่ง / ความสัมพันธ์ทางครอบครัว ระหว่างกรรมการและผู้บริหาร/ การถือหุ้นในบริษัท	คุณวุฒิทางการศึกษา / ประวัติการอบรม	ประสบการณ์ทำงาน หรือตำแหน่งงานที่สำคัญ / คุณสมบัติของกรรมการตาม พรบ.บริษัทจำกัดมหาชน
<p>1. นายณรงค์ จุลชาติ</p> <ul style="list-style-type: none"> - ประธานกรรมการ - กรรมการอิสระ <p>อายุ: 88 ปี</p> <p>วันที่ได้รับการแต่งตั้ง: 28 ต.ค. 2531</p> <p>ความสัมพันธ์ทางครอบครัว ระหว่างกรรมการและผู้บริหาร: - ไม่มี -</p> <p>การถือหุ้นในบริษัท: 505,551 หุ้น (0.02%)</p>	<p>คุณวุฒิทางการศึกษา:</p> <ul style="list-style-type: none"> - Master of Public Administration, The Maxwell School of Citizenship and Public Affairs, Syracuse University. U.S.A. - รัฐประศาสนศาสตรมหาบัณฑิต มหาวิทยาลัยธรรมศาสตร์ - รัฐศาสตรบัณฑิต จุฬาลงกรณ์มหาวิทยาลัย <p>เข้ารับการอบรมหลักสูตร:</p> <ul style="list-style-type: none"> - Chairman 2000 - Director Accreditation Program - Director Certification Program 	<p>ประสบการณ์ทำงาน:</p> <ul style="list-style-type: none"> ปี 2555 – ปัจจุบัน กรรมการ บจ.ซัสโก้ ทีลเลอร์ส ปี 2554 – ปัจจุบัน กรรมการ บจ.สิริเจริญวัฒนา ปี 2554 – ปัจจุบัน กรรมการ บจ.ซาฟารี เวิลด์ไลฟ์ปาร์ค ปี 2556 – 2567 กรรมการตรวจสอบ บมจ.อลิอันซ์อยุรยาแคปปิตอล ปี 2560 – 2564 กรรมการ บมจ.ซัสโก้ ปี 2556 – 2560 รองประธานกรรมการ บมจ.ซัสโก้ ปี 2550 – 2564 รองประธานกรรมการ และประธานกรรมการตรวจสอบ บมจ.อลิอันซ์อยุรยาประกันชีวิต <p>คุณสมบัติต้องห้ามตามพระราชบัญญัติบริษัทมหาชนจำกัด: - ไม่มี -</p>
<p>2. นายผิน คิ้วคชา</p> <ul style="list-style-type: none"> - รองประธานกรรมการ - ประธานกรรมการบริหาร <p>อายุ: 81 ปี</p> <p>วันที่ได้รับการแต่งตั้ง: ปี 2529</p> <p>ความสัมพันธ์ทางครอบครัว ระหว่างกรรมการและผู้บริหาร: เป็นคู่สมรสของนางอาภา คิ้วคชา</p> <p>กรรมการผู้จัดการใหญ่</p> <p>การถือหุ้นในบริษัท: 5,571,892 หุ้น (0.19%)</p>	<p>คุณวุฒิทางการศึกษา:</p> <ul style="list-style-type: none"> - ปริญญาปรัชญาดุษฎีบัณฑิตกิตติมศักดิ์ สาขาศิลปะการจัดการแสดง มหาวิทยาลัยราชภัฏภูเก็ต - ศิลปศาสตรบัณฑิต (รัฐศาสตร์) มหาวิทยาลัยรามคำแหง - ประกาศนียบัตร การบัญชีและกฎหมาย กรุงเทพมหานครวิทยาลัย <p>เข้ารับการอบรมหลักสูตร:</p> <ul style="list-style-type: none"> - Director Certification Program (DCP) ปี 2548 - Director Accreditation Program (DAP) ปี 2548 	<p>ประสบการณ์ทำงาน:</p> <ul style="list-style-type: none"> ปี 2559 – ปัจจุบัน นายกสภาคสมภาคสวนสัตว์ และสถานแสดงพันธุ์สัตว์น้ำ ก.ค. 67 – ปัจจุบัน ประธานกรรมการ บจ.คาร์นิวัลเมจิก ปี 2557 – ปัจจุบัน ประธานกรรมการบริหาร บจ.คาร์นิวัลเมจิก ปี 2554 – ปัจจุบัน กรรมการ บจ.จิงเกิลเวิลด์ ปี 2554 – ปัจจุบัน กรรมการ บจ.ซาฟารีเวิลด์ไลฟ์ปาร์ค ปี 2547 – ปัจจุบัน ประธานกรรมการบริหาร บมจ.ภูเก็ตแฟนตาซี <p>คุณสมบัติต้องห้ามตามพระราชบัญญัติบริษัทมหาชนจำกัด: - ไม่มี -</p>

ชื่อ / อายุ / ตำแหน่ง / จำนวนปีที่ดำรงตำแหน่ง / ความสัมพันธ์ทางครอบครัวระหว่างกรรมการและผู้บริหาร/ การถือหุ้นในบริษัท	คุณวุฒิทางการศึกษา ประวัติการอบรม	ประสบการณ์ทำงาน หรือตำแหน่งงานที่สำคัญ / คุณสมบัติของกรรมการตาม พรบ.บริษัทจำกัดมหาชน
<p>3. นางอภา คิ้วคชา</p> <ul style="list-style-type: none"> - กรรมการบริหาร - กรรมการผู้จัดการใหญ่ <p>อายุ: 73 ปี</p> <p>วันที่ได้รับการแต่งตั้ง: ปี 2529</p> <p>ความสัมพันธ์ทางครอบครัวระหว่างกรรมการและผู้บริหาร: เป็นคู่สมรสของนายผิน คิ้วคชา ประธานกรรมการบริหาร</p> <p>การถือหุ้นในบริษัท: 92,420,000 หุ้น (3.2%)</p>	<p>คุณวุฒิทางการศึกษา:</p> <ul style="list-style-type: none"> - ปริญญาตรี ศิลปศาสตรบัณฑิต (รัฐศาสตร์) มหาวิทยาลัยรามคำแหง - Diploma in Foreign Trade from London School of Foreign Trade U.K. <p>เข้ารับการอบรมหลักสูตร:</p> <ul style="list-style-type: none"> - Director Accreditation Program (DAP) ปี 2546 - The Role of the Chairman Program (RCP) ปี 2547 - Directors Certification Program (DCP) ปี 2548 - Finance for Non-Finance Director (FN) ปี 2548 	<p>ประสบการณ์ทำงาน:</p> <p>ปี 2546 - 2549 กรรมการผู้จัดการใหญ่ บมจ.หลักทรัพย์แอดคินชั่น</p> <p>ปี 2549 - 2551 รองประธานกรรมการ บมจ.หลักทรัพย์แอดคินชั่น</p> <p>ปี 2554 - ปัจจุบัน กรรมการ บจ.ซาฟารีเวิลด์ไลฟ์ปาร์ค</p> <p>คุณสมบัติต้องห้ามตามพระราชบัญญัติบริษัทมหาชนจำกัด: - ไม่มี -</p>
<p>4. นายสมพาศ นิลพันธ์</p> <ul style="list-style-type: none"> - กรรมการอิสระ <p>อายุ: 68 ปี</p> <p>วันที่ได้รับการแต่งตั้ง: 27 สิงหาคม 2562</p> <p>ความสัมพันธ์ทางครอบครัวระหว่างกรรมการและผู้บริหาร: - ไม่มี -</p> <p>การถือหุ้นในบริษัท: 100,000 หุ้น (0.00%)</p>	<p>คุณวุฒิทางการศึกษา:</p> <ul style="list-style-type: none"> - ปริญญาตรี รัฐศาสตร์ สาขาการปกครอง มหาวิทยาลัยรามคำแหง - ปริญญาโท รัฐประศาสนศาสตร์ สาขาบริหารทรัพยากรมนุษย์ สถาบันบัณฑิตพัฒนบริหารศาสตร์ <p>เข้ารับการอบรมหลักสูตร:</p> <ul style="list-style-type: none"> - IPMA-CP (For Human Resource) - การปฏิบัติการจิตวิทยา ฝ่ายอำนวยการ รุ่น 89 - การบริหารงานภาครัฐ และกฎหมายมหาชน รุ่นที่ 12 - นักปกครองระดับสูง รุ่นที่ 48 - ผู้ตรวจราชการ รุ่นที่ 57 - นักบริหารยุทธศาสตร์การป้องกัน และการปราบปรามการทุจริต และประพฤติมิชอบ รุ่นที่ 5 - ผู้บริหารกระบวนการยุติธรรม ระดับสูง รุ่นที่ 22 	<p>ประสบการณ์ทำงาน:</p> <p>20 เม.ย.66 - ปัจจุบัน ประธานกรรมการ บมจ.ภูเก็ตแฟนตาซี</p> <p>20 เม.ย.66 - มิ.ย.67 ประธานกรรมการ บจ. คาร์นิวัลเมจิก</p> <p>ปี 2564 - 2565 รองประธานกรรมการ บมจ.ภูเก็ตแฟนตาซี</p> <p>ปี 2564 - 2565 รองประธานกรรมการ บจ. คาร์นิวัลเมจิก</p> <p>ปี 2563 กรรมการ บมจ.ภูเก็ตแฟนตาซี</p> <p>ปี 2563 กรรมการ บจ. คาร์นิวัลเมจิก</p> <p>1 ต.ค.59 - 30 ก.ย.61 รองปลัดสำนักนายกรัฐมนตรี สำนักงานปลัดสำนักนายกรัฐมนตรี</p> <p>คุณสมบัติต้องห้ามตามพระราชบัญญัติบริษัทมหาชนจำกัด: - ไม่มี -</p>

ชื่อ / อายุ / ตำแหน่ง / จำนวนปีที่ดำรงตำแหน่ง / ความสัมพันธ์ทางครอบครัวระหว่างกรรมการและผู้บริหาร/ การถือหุ้นในบริษัท	คุณวุฒิทางการศึกษา ประวัติการอบรม	ประสบการณ์ทำงาน หรือตำแหน่งงานที่สำคัญ / คุณสมบัติของกรรมการตาม พรบ.บริษัทจำกัดมหาชน
<p>5. นายสุเมธ สังข์ศิริ</p> <ul style="list-style-type: none"> - ประธานกรรมการตรวจสอบ - กรรมการอิสระ <p>อายุ: 65 ปี</p> <p>วันที่ได้รับการแต่งตั้ง: 24 กุมภาพันธ์ 2559</p> <p>ความสัมพันธ์ทางครอบครัวระหว่างกรรมการและผู้บริหาร: - ไม่มี -</p> <p>การถือหุ้นในบริษัท: 51,000 หุ้น (0.00%)</p>	<p>คุณวุฒิทางการศึกษา:</p> <ul style="list-style-type: none"> - ปริญญาตรี นิติศาสตร์ มหาวิทยาลัยรามคำแหง - ประกาศนียบัตร หลักสูตรกฎหมายชั้นสูง สถาบันวิชาชีพกฎหมายชั้นสูง สภานายความ <p>เข้ารับการอบรมหลักสูตร:</p> <ul style="list-style-type: none"> - Director Accreditation Program (DAP) ปี 2558 - Advanced Audit Committee Program (AACP) รุ่น 43/2565 	<p>ประสบการณ์ทำงาน:</p> <ul style="list-style-type: none"> ปี 2562 – ปัจจุบัน กรรมการบริหารกิจการองค์การขนส่งมวลชนกรุงเทพ ปี 2553 – ปัจจุบัน กรรมการสอบสวนคดีมารยาท ทนายความ สภานายความในพระบรมราชูปถัมภ์ ปี 2546 – ปัจจุบัน กรรมการทดสอบสำนักฝึกอบรมวิชาว่าความ สภานายความในพระบรมราชูปถัมภ์ ปี 2558 – 2562 กรรมการ บมจ.ยู ซิตี้ ปี 2560 – 2561 กรรมการ บมจ.เนชั่น มัลติมีเดีย กรุ๊ป <p>คุณสมบัติต้องห้ามตามพระราชบัญญัติบริษัทมหาชนจำกัด: - ไม่มี -</p>
<p>6. นายเดช นำศิริกุล</p> <ul style="list-style-type: none"> - กรรมการอิสระ - กรรมการตรวจสอบ <p>อายุ 90 ปี</p> <p>วันที่ได้รับการแต่งตั้ง: 27 สิงหาคม 2562</p> <p>ความสัมพันธ์ทางครอบครัวระหว่างกรรมการและผู้บริหาร: - ไม่มี -</p> <p>การถือหุ้นในบริษัท: - ไม่มี -</p>	<p>คุณวุฒิทางการศึกษา:</p> <ul style="list-style-type: none"> - มัธยมศึกษาตอนปลาย โรงเรียนอัสสัมชัญ บางรัก <p>เข้ารับการอบรมหลักสูตร:</p> <ul style="list-style-type: none"> - Director Accreditation Program (DAP) ปี 2555 - Director Certification Program (DCP) ปี 2559 - Corporate Governance for Capital Market Intermediaries (CGI) ปี 2558 	<p>ประสบการณ์ทำงาน:</p> <ul style="list-style-type: none"> ปี 2557 – ปัจจุบัน ประธานกรรมการสรรหาและพิจารณาค่าตอบแทน, กรรมการกำกับดูแลกิจการ บมจ.คันทรีกรุ๊ปโฮลดิ้งส์ 25 มิ.ย.65 – ปัจจุบัน รองประธานกรรมการ บมจ.ภูเก็ตแฟนตาซี ปี 2553 – ปัจจุบัน ประธานกรรมการ บจ.ยูนิก้า ปี 2537 – ปัจจุบัน ประธานกรรมการ บจ.ยูเนี่ยนเพาเวอร์ พรอพเพอร์ตี้ ปี 2532 – ปัจจุบัน กรรมการ บจ.อ้อมน้อยคอมเพล็กซ์ ปี 2536 – ปัจจุบัน กรรมการ โรงพยาบาลเวชธานี ปี 2525 – ปัจจุบัน กรรมการ บจ.D.U.K มิ.ย.65 – เม.ย. 67 รองประธานกรรมการ บจ.คาร์นิวัลเมจิก <p>คุณสมบัติต้องห้ามตามพระราชบัญญัติบริษัทมหาชนจำกัด: - ไม่มี -</p>

ชื่อ / อายุ / ตำแหน่ง / จำนวนปีที่ดำรงตำแหน่ง / ความสัมพันธ์ทางครอบครัวระหว่างกรรมการและผู้บริหาร/ การถือหุ้นในบริษัท	คุณวุฒิทางการศึกษา ประวัติการอบรม	ประสบการณ์ทำงาน หรือตำแหน่งงานที่สำคัญ / คุณสมบัติของกรรมการตาม พรบ.บริษัทจำกัดมหาชน
<p>7. นางเพ็ญศรี ชัยชัชวาล</p> <ul style="list-style-type: none"> - กรรมการอิสระ - กรรมการตรวจสอบ <p>อายุ : 66 ปี</p> <p>วันที่ได้รับการแต่งตั้ง: 31 ตุลาคม 2560</p> <p>ความสัมพันธ์ทางครอบครัวระหว่างกรรมการและผู้บริหาร: - ไม่มี -</p> <p>การถือหุ้นในบริษัท: - ไม่มี -</p>	<p>คุณวุฒิทางการศึกษา:</p> <ul style="list-style-type: none"> - ปริญญาโท บริหารการตลาด มหาวิทยาลัยสวนดุสิต <p>เข้ารับการอบรมหลักสูตร:</p> <ul style="list-style-type: none"> - ไม่มี - 	<p>ประสบการณ์ทำงาน:</p> <p>ปี 2549 – 2557 ผู้จัดการส่วน-อาวุโส ธนาคารอิสลามแห่งประเทศไทย</p> <p>คุณสมบัติต้องห้ามตามพระราชบัญญัติบริษัทมหาชนจำกัด: - ไม่มี -</p>
<p>8. นายฤทธิ์ คิ้วคชา</p> <ul style="list-style-type: none"> - กรรมการ - กรรมการรองผู้จัดการใหญ่ (บริหาร) <p>อายุ: 43 ปี</p> <p>วันที่ได้รับการแต่งตั้ง: 29 พฤษภาคม 2556</p> <p>ความสัมพันธ์ทางครอบครัวระหว่างกรรมการและผู้บริหาร: เป็นบุตรของนายผิน คิ้วคชา ประธานกรรมการบริหาร</p> <p>การถือหุ้นในบริษัท: 150,666,666 หุ้น (5.25%)</p>	<p>คุณวุฒิทางการศึกษา:</p> <ul style="list-style-type: none"> - ปริญญาโท สาขาวิชาบัญชี และการเงิน The London School of Economics and Political Science, London, U.K. - ปริญญาตรี สาขาวิชาวิศวกรรมคอมพิวเตอร์ Imperial College of Science, Technology and Medicine, London, U.K. <p>เข้ารับการอบรมหลักสูตร:</p> <ul style="list-style-type: none"> - Director Certification Program - Director Accreditation Program - Audit Committee Program - Finance for Non-Finance Directors 	<p>ประสบการณ์ทำงาน:</p> <p>ปี 2550 - ก.พ.2558 กรรมการ บมจ.หลักทรัพย์คันทรี กรุ๊ป</p> <p>ปี 2558 – ปัจจุบัน กรรมการ บจ.คาร์นิวัลเมจิก</p> <p>ปี 2556 – ปัจจุบัน กรรมการ บจ.ซาฟารีเวิลด์ไลฟ์ปาร์ค</p> <p>ปี 2551 – ปัจจุบัน กรรมการ บมจ.ภูเก็ตแฟนตาซี</p> <p>ปี 2549 – ปัจจุบัน กรรมการผู้จัดการ บจ.คชา บราเธอร์ส</p> <p>คุณสมบัติต้องห้ามตามพระราชบัญญัติบริษัทมหาชนจำกัด: - ไม่มี -</p>

ชื่อ / อายุ / ตำแหน่ง / จำนวนปีที่ดำรงตำแหน่ง / ความสัมพันธ์ทางครอบครัวระหว่างกรรมการและผู้บริหาร/ การถือหุ้นในบริษัท	คุณวุฒิทางการศึกษา ประวัติการอบรม	ประสบการณ์ทำงาน หรือตำแหน่งงานที่สำคัญ / คุณสมบัติของกรรมการตาม พรบ.บริษัทจำกัดมหาชน
<p>9. นายอำนาจ คีวคชา</p> <p>- กรรมการบริหาร - กรรมการรองผู้จัดการใหญ่ (บัญชีและการเงิน)</p> <p>อายุ: 45 ปี</p> <p>วันที่ได้รับการแต่งตั้ง: 25 เมษายน 2551</p> <p>ความสัมพันธ์ทางครอบครัวระหว่างกรรมการและผู้บริหาร: เป็นบุตรของนายผิน คีวคชา ประธานกรรมการบริหาร</p> <p>การถือหุ้นในบริษัท: 76,300,000 หุ้น (2.66%)</p>	<p>คุณวุฒิทางการศึกษา:</p> <ul style="list-style-type: none"> - Chartered Financial Analyst (CFA) - Financial Risks Manager (FRM) Final level, - Master of Science in Management (IMEX Program), Finance concentration (Distinction), The London School of Economics and Political Science, London, U.K. - MBA International Management Exchange (IMEX), Finance concentration (Distinction), Leonard N. Stern School of Business, New York University, U.S.A - Bachelor of Science in Mathematics with Management, Mathematics concentration, Imperial College & Imperial College Business School, London,U.K. 	<p>ประสบการณ์ทำงาน:</p> <p>ปี 2564 - ปัจจุบัน กรรมการ และกรรมการรองผู้จัดการใหญ่ (บัญชีและการเงิน) บมจ.ภูเก็ตแฟนตาซี</p> <p>ปี 2564 – ปัจจุบัน กรรมการ และกรรมการรองผู้จัดการใหญ่ (บัญชีและการเงิน) บจ.คาร์นิวัลเมจิก</p> <p>ปี 2563 รองผู้จัดการใหญ่ (บัญชีและการเงิน) บมจ.ภูเก็ตแฟนตาซี</p> <p>ปี 2559 - ปัจจุบัน Founder, Chief Investment Officer, APA Capital & DVF Investment</p> <p>ปี 2553 – 2556 Head of Institutional Sales, Foreign Institutions Department, Senior Vice President, Capital Nomura Securities PCL.</p> <p>ปี 2551 - 2553 Equity Analyst, Research Dept., Capital Nomura Securities PCL.</p> <p>คุณสมบัติต้องห้ามตามพระราชบัญญัติบริษัทมหาชนจำกัด: - ไม่มี -</p>
<p>10. น.ส.อัมพรศรี คีวคชา</p> <p>- กรรมการ - กรรมการผู้ช่วยผู้จัดการใหญ่</p> <p>อายุ: 54 ปี</p> <p>วันที่ได้รับการแต่งตั้ง: 12 มกราคม 2548</p> <p>ความสัมพันธ์ทางครอบครัวระหว่างกรรมการและผู้บริหาร: เป็นบุตรของนายผิน คีวคชา ประธานกรรมการบริหาร</p> <p>การถือหุ้นในบริษัท: 558,264,379 หุ้น (ร้อยละ 19.44)</p>	<p>คุณวุฒิทางการศึกษา:</p> <ul style="list-style-type: none"> - Mini MBA. มหาวิทยาลัยรังสิต - Postgraduate Diploma in Marketing, University of Sheffield (UK.) <p>เข้ารับการอบรมหลักสูตร:</p> <ul style="list-style-type: none"> - Director Accreditation Program (DAP) ปี 2548 	<p>ประสบการณ์ทำงาน:</p> <p>ปี 2548 – ปัจจุบัน กรรมการ บจ.ศูนย์ปลาสวยงาม บางกอกฟาร์ม</p> <p>ปี 2559 – ปัจจุบัน ผู้อำนวยการศูนย์จัดซื้อ บจ.คาร์นิวัลเมจิก</p> <p>ปี 2541 – ปัจจุบัน รองผู้อำนวยการ (รายได้) บมจ.ภูเก็ตแฟนตาซี</p> <p>คุณสมบัติต้องห้ามตามพระราชบัญญัติบริษัทมหาชนจำกัด: - ไม่มี -</p>

ชื่อ / อายุ / ตำแหน่ง / จำนวนปีที่ดำรงตำแหน่ง / ความสัมพันธ์ทางครอบครัวระหว่างกรรมการและผู้บริหาร/ การถือหุ้นในบริษัท	คุณวุฒิทางการศึกษา ประวัติการอบรม	ประสบการณ์ทำงาน หรือตำแหน่งงานที่สำคัญ / คุณสมบัติของกรรมการตาม พรบ.บริษัทจำกัดมหาชน
<p>11. นายธงรบ ด่านอำไพ กรรมการอิสระ</p> <p>อายุ: 67 ปี</p> <p>วันที่ได้รับการแต่งตั้ง: 27 ตุลาคม 2564</p> <p>ความสัมพันธ์ทางครอบครัวระหว่างกรรมการและผู้บริหาร: - ไม่มี -</p> <p>การถือหุ้นในบริษัท: -ไม่มี-</p>	<p>คุณวุฒิทางการศึกษา:</p> <ul style="list-style-type: none"> - พาดิษยศาสตร์มหาบัณฑิต มหาวิทยาลัยธรรมศาสตร์ - เนติบัณฑิตไทย (นบท.รุ่นที่ 33) - นิติศาสตร์บัณฑิต (เกียรตินิยม) มหาวิทยาลัยรามคำแหง <p>เข้ารับการอบรมหลักสูตร:</p> <ul style="list-style-type: none"> - Director Certification Program - การกำกับดูแลกิจการสำหรับกรรมการและผู้บริหารระดับสูงของรัฐวิสาหกิจและองค์การมหาชน (PDI) รุ่นที่ 16 - ประกาศนียบัตรหลักสูตรผู้บริหารระดับสูง สถาบันวิทยาการลาดตะกูน (วตท.รุ่นที่ 23) - ประกาศนียบัตรชั้นสูง หลักสูตรการค้าและการพาณิชย์ (TEPCOT) รุ่นที่ 5 มหาวิทยาลัยหอการค้าไทย - ประกาศนียบัตรเทคนิคการเจรจาต่อรอง ระวังข้อพิพาทและแก้ไขวิกฤตการณ์ รุ่นที่ 1 สำนักงานอนุญาโตตุลาการ - ประกาศนียบัตรนักปกครอง รุ่นที่ 1, เนติบัณฑิตยสภา - ประกาศนียบัตรชั้นสูง หลักสูตรการเมืองการปกครองในระบอบประชาธิปไตย สำหรับผู้บริหารระดับสูง สถาบันพระปกเกล้า (ปปร.รุ่นที่ 10) - ประกาศนียบัตรชั้นสูง หลักสูตรการบริหารงาน ภาครัฐและกฎหมายมหาชน สำหรับผู้บริหารระดับสูง สถาบันพระปกเกล้า (ปรม.รุ่นที่ 9) - ประกาศนียบัตรชั้นสูง หลักสูตรเศรษฐกิจสาธารณะ สำหรับผู้บริหารระดับสูง สถาบันพระปกเกล้า (ปศส. รุ่นที่3) - ประกาศนียบัตรชั้นสูง หลักสูตรการป้องกันราชอาณาจักร รุ่น 57 	<p>ประสบการณ์ทำงาน:</p> <p>มี.ค. 2567- ปัจจุบัน กรรมการ บมจ.ภูเก็ตแฟนตาซี</p> <p>ปี 2564 – ปัจจุบัน กรรมการ องค์การจัดการน้ำเสีย กระทรวงมหาดไทย</p> <p>ปี 2563 – 2564 ผู้จัดการบริหารสินทรัพย์ ธนาคารอิสลามแห่งประเทศไทย</p> <p>คุณสมบัติต้องห้ามตามพระราชบัญญัติบริษัทมหาชนจำกัด: - ไม่มี -</p>

ชื่อ / อายุ / ตำแหน่ง / จำนวนปีที่ดำรงตำแหน่ง / ความสัมพันธ์ทางครอบครัวระหว่างกรรมการและผู้บริหาร/ การถือหุ้นในบริษัท	คุณวุฒิทางการศึกษา ประวัติการอบรม	ประสบการณ์ทำงาน หรือตำแหน่งงานที่สำคัญ / คุณสมบัติของกรรมการตาม พรบ.บริษัทจำกัดมหาชน
<p>12. นายตฤป ดนัยตั้งตระกูล กรรมการอิสระ</p> <p>อายุ: 42 ปี</p> <p>วันที่ได้รับการแต่งตั้ง: 27 พฤศจิกายน 2563</p> <p>ความสัมพันธ์ทางครอบครัวระหว่างกรรมการและผู้บริหาร: - ไม่มี -</p> <p>การถือหุ้นในบริษัท: -ไม่มี-</p>	<p>คุณวุฒิทางการศึกษา:</p> <ul style="list-style-type: none"> - นิติศาสตรมหาบัณฑิต สาขากฎหมายแรงงาน - นิติศาสตรบัณฑิต <p>เข้ารับการอบรมหลักสูตร:</p> <ul style="list-style-type: none"> - ไม่มี - 	<p>ประสบการณ์ทำงาน:</p> <p>ปี 2563 – มี.ค. 2564 เลขานุการบริษัท บมจ.ซาฟารีเวิลด์</p> <p>มี.ค. 2567 – ปัจจุบัน กรรมการ บจ.คาร์นิวัลเมจิก</p> <p>ปี 2563 – ปัจจุบัน กรรมการผู้จัดการ บจ.ลีกล ยูนิค</p> <p>ธ.ค.2563 – มี.ค. 2564 กรรมการและเลขานุการ บมจ.ภูเก็ตแฟนตาซี</p> <p>ธ.ค.2563 – มี.ค. 2564 กรรมการและเลขานุการ บจ.คาร์นิวัลเมจิก</p> <p>ปี 2561 – 2562 ผู้จัดการอาวุโส ฝ่ายกฎหมาย บจ.แรมบิทไลน์ เพย์</p> <p>คุณสมบัติต้องห้ามตามพระราชบัญญัติบริษัทมหาชนจำกัด: - ไม่มี -</p>
<p>13. นายดวง คิ้วคชา</p> <ul style="list-style-type: none"> - กรรมการ - กรรมการผู้ช่วยผู้จัดการทั่วไป (บริหารสวนสัตว์) <p>อายุ: 32 ปี</p> <p>วันที่ได้รับการแต่งตั้ง: 27 ตุลาคม 2564</p> <p>ความสัมพันธ์ทางครอบครัวระหว่างกรรมการและผู้บริหาร: เป็นบุตรของนายผิน คิ้วคชา ประธานกรรมการบริหาร</p> <p>การถือหุ้นในบริษัท: - ไม่มี -</p>	<p>คุณวุฒิทางการศึกษา:</p> <ul style="list-style-type: none"> - Bachelor's in management (Honours) The London School of Economics and Political Science, London, U.K. <p>เข้ารับการอบรมหลักสูตร:</p> <ul style="list-style-type: none"> - ไม่มี - 	<p>ประสบการณ์ทำงาน:</p> <p>ปี 2564– ปัจจุบัน กรรมการผู้ช่วยผู้จัดการทั่วไป (บริหารสวนสัตว์) ซาฟารีเวิลด์</p> <p>ปี 2561 – 2564 ผู้จัดการอาวุโส สำนักวิจัยและอภิบาลสัตว์ และรักษาการผู้จัดการอาวุโสฝ่ายการแสดง สิงโตทะเล บมจ. ซาฟารีเวิลด์</p> <p>ปี 2561 หุ้นส่วน, APA Capital & DVF Investment</p> <p>ปี 2560 ผู้ช่วยด้านการพัฒนาการขายผลิตภัณฑ์และการสร้างแบรนด์, วิคเตอร์ อินเทอร์เน็ตเนชั่นแนล</p> <p>ปี 2560 - 2559 ตัวแทนผู้ช่วยและผู้ประสานงานด้านการวิจัยผลิตภัณฑ์/การสร้างแบรนด์ การตลาด และการวางระบบเพื่อจัดตั้งองค์กร บจ.สยามคริสตัล ไรซ์</p> <p>คุณสมบัติต้องห้ามตามพระราชบัญญัติบริษัทมหาชนจำกัด: - ไม่มี -</p>

ชื่อ / อายุ / ตำแหน่ง / จำนวนปีที่ดำรงตำแหน่ง / ความสัมพันธ์ทางครอบครัวระหว่างกรรมการและผู้บริหาร/ การถือหุ้นในบริษัท	คุณวุฒิทางการศึกษา ประวัติการอบรม	ประสบการณ์ทำงาน หรือตำแหน่งงานที่สำคัญ / คุณสมบัติของกรรมการตาม พรบ.บริษัทจำกัดมหาชน
<p>14. นายสุนทร พงษ์ธนาภาค กรรมการอิสระ</p> <p>อายุ: 72 ปี</p> <p>วันที่ได้รับการแต่งตั้ง: 29 เมษายน 2567</p> <p>ความสัมพันธ์ทางครอบครัวระหว่างกรรมการ: -ไม่มี-</p> <p>การถือหุ้นในบริษัท (%): -ไม่มี-</p>	<p>คุณวุฒิทางการศึกษา:</p> <ul style="list-style-type: none"> - ปริญญาโทบริหารธุรกิจ University of Notre Dame, Indiana, USA. - ปริญญาตรี รัฐศาสตร์ จุฬาลงกรณ์มหาวิทยาลัย - ปริญญาตรี บริหารธุรกิจ มหาวิทยาลัยรามคำแหง <p>การอบรมหลักสูตรกรรมการ:</p> <ul style="list-style-type: none"> - Director Certification Program ปี 2547 	<p>ประสบการณ์ทำงาน:</p> <ul style="list-style-type: none"> ก.พ.2567 – ปัจจุบัน กรรมการกำกับดูแลกิจการที่ดี และความยั่งยืน บมจ.นวนคร มี.ย.2566 – ปัจจุบัน ประธานกรรมการบริษัท, ประธานกรรมการตรวจสอบ บมจ.เอ็นอีพี อสังหาริมทรัพย์ และอุตสาหกรรม พ.ค.2566 – ปัจจุบัน รองประธานกรรมการ บจ.คาร์นิวัลเมจิก ปี 2562 – ปัจจุบัน อนุกรรมการจัดทำบันทึกข้อตกลง และประเมินผลการดำเนินงาน รัฐวิสาหกิจ สาขาขนส่ง กระทรวงการคลัง ปี 2558 – ปัจจุบัน ที่ปรึกษาอาวุโส คณะกรรมการบริหาร บจก.หลักทรัพย์นายหน้าซื้อขายหน่วยลงทุนวีลธ์ เมจิก ปี 2551 – ปัจจุบัน ประธานกรรมการตรวจสอบ บมจ.ไทยบรรจุกภัณฑ์และการพิมพ์ ปี 2547 – ปัจจุบัน อนุกรรมการจัดทำบันทึกข้อตกลง และประเมินผลการดำเนินงาน ทุนหมุนเวียน กระทรวงการคลัง มี.ย.2564 – มี.ย.2566 กรรมการตรวจสอบ บมจ.เอ็นอีพี อสังหาริมทรัพย์และอุตสาหกรรม ก.ย. 2564 – ต.ค.2566 ประธานกรรมการบริหาร ความเสี่ยง บมจ. เอ็นอีพี อสังหาริมทรัพย์และอุตสาหกรรม ปี 2558 – เม.ย.2566 กรรมการ บจ.คาร์นิวัลเมจิก ปี 2549 – มี.ย.2567 กรรมการ บมจ.ภูเก็ตแฟนตาซี <p>คุณสมบัติต้องห้ามตามพระราชบัญญัติบริษัทมหาชนจำกัด: - ไม่มี -</p>

ชื่อ / อายุ / ตำแหน่ง / จำนวน ปีที่ดำรงตำแหน่ง / ความสัมพันธ์ทางครอบครัว ระหว่างกรรมการและผู้บริหาร/ การถือหุ้นในบริษัท	คุณวุฒิทางการศึกษา ประวัติการอบรม	ประสบการณ์ทำงาน หรือตำแหน่งงานที่สำคัญ / คุณสมบัติของกรรมการตาม พรบ.บริษัทจำกัดมหาชน
<p>15. นายขจรวุฒิ นำศิริกุล กรรมการอิสระ</p> <p>อายุ: 64 ปี</p> <p>วันที่ได้รับการแต่งตั้ง: 29 เมษายน 2567</p> <p>ความสัมพันธ์ทางครอบครัว ระหว่างกรรมการ: - เป็นบุตรของนายเดช นำศิริกุล ประธานกรรมการบริหารความ เสี่ยง กรรมการตรวจสอบ และ กรรมการอิสระของบริษัทฯ</p> <p>การถือหุ้นในบริษัท (%): -ไม่มี-</p>	<p>คุณวุฒิทางการศึกษา:</p> <ul style="list-style-type: none"> - บริหารธุรกิจดุษฎีบัณฑิต (DBA) (วิทยานิพนธ์ดีเลิศ) จุฬาลงกรณ์ มหาวิทยาลัย - บริหารธุรกิจมหาบัณฑิต (MBA), Boston University, Massachusetts, USA - วิศวกรรมศาสตรบัณฑิต (เกียรตินิยมอันดับ 1) สาขา เครื่องกล สถาบันเทคโนโลยีพระ จอมเกล้าเจ้าคุณทหาร ลาดกระบัง <p>การอบรมหลักสูตรกรรมการ:</p> <ul style="list-style-type: none"> - Director Certification Program (DCP 44/2004) - Director Accreditation Program (DAP 13/2004) - Audit Committee Program (ACP 4/2005) - Monitoring the System of Internal Control and Risk Management (MIR 1/2007) - Monitoring the Internal Audit Function (MIA 1/2007) - Role of the Compensation Committee (RCC 9/2009) - Finance for Non-Finance Director (FND) 2004 	<p>ประสบการณ์ทำงาน:</p> <p>2565 – ปัจจุบัน กรรมการผู้จัดการ บจก. ยูนิก้า</p> <p>2543 – ปัจจุบัน กรรมการ บมจ.ยูไนเต็ดฟลาวมิลล์</p> <p>2545 – 2565 อาจารย์ประจำภาควิชา พาณิชยศาสตร์ คณะพาณิชยศาสตร์และการบัญชี จุฬาลงกรณ์มหาวิทยาลัย</p> <p>ประสบการณ์ด้านการเมือง :</p> <p>ปี 2547 ที่ปรึกษาคณะอนุกรรมการ ด้านคมนาคมในคณะกรรมการ แปรรูปรัฐวิสาหกิจ วุฒิสภา</p> <p>ปี 2548 คณะทำงานที่ปรึกษารัฐมนตรีว่าการ กระทรวงพาณิชย์</p> <p>คุณสมบัติต้องห้ามตามพระราชบัญญัติ บริษัทมหาชนจำกัด: - ไม่มี -</p>

ณ วันที่ 31 ธันวาคม 2568 บริษัทฯ มีคณะกรรมการ 3 คณะ ได้แก่ คณะกรรมการบริษัท คณะกรรมการบริหาร และคณะกรรมการตรวจสอบ ดังมีรายนามดังต่อไปนี้:

(1) คณะกรรมการบริษัท

1) นายณรงค์ จุลชาติ	ประธานกรรมการ และกรรมการอิสระ
2) นายผิน คิ้วคชา	รองประธานกรรมการ
3) นางอาภา คิ้วคชา	กรรมการ
4) นายฤทธิ์ คิ้วคชา	กรรมการ
5) นายอำนาจ คิ้วคชา	กรรมการ
6) น.ส.อัมพรศรี คิ้วคชา	กรรมการ
7) นายดวง คิ้วคชา	กรรมการ
8) นายสุเมธ สังข์ศิริ	กรรมการอิสระ
9) นายเดช นำศิริกุล	กรรมการอิสระ
10) นางเพ็ญศรี ชัยชัชวาล	กรรมการอิสระ
11) นายสมพาศ นิลพันธ์	กรรมการอิสระ
12) นายธงรบ ต่านอำไพ	กรรมการอิสระ
13) นายตฤป ดนัยตั้งตระกูล	กรรมการอิสระ
14) นายขจรวุฒิ นำศิริกุล	กรรมการอิสระ
15) นายสุนทร พจน์ธนมาศ	กรรมการอิสระ

กรรมการผู้มีอำนาจลงลายมือชื่อแทนบริษัทฯ

ณ วันที่ 31 ธันวาคม 2568 กรรมการผู้มีอำนาจลงลายมือชื่อผูกพันบริษัทฯ คือ นายผิน คิ้วคชา หรือ นางอาภา คิ้วคชา หรือ นางสาวอัมพรศรี คิ้วคชา คนใดคนหนึ่งลงลายมือชื่อและประทับตราสำคัญของบริษัทฯ

อำนาจหน้าที่ของคณะกรรมการบริษัท มีดังนี้:

- (1) อำนาจหน้าที่ตามประมวลกฎหมายแพ่งและพาณิชย์ และกฎหมายอื่นที่กำหนดให้เป็นอำนาจหน้าที่ของกรรมการหรือคณะกรรมการในบริษัทมหาชนจำกัด
- (2) อำนาจหน้าที่ตามข้อบังคับของบริษัทฯ ที่กำหนดให้เป็นของคณะกรรมการ
- (3) กำหนดนโยบายและเป้าหมายในการดำเนินงานของบริษัทฯ
- (4) อนุมัติแผนการดำเนินงาน เป้าหมาย และงบประมาณประจำปีของบริษัทฯ
- (5) แต่งตั้งคณะกรรมการบริหาร คณะกรรมการตรวจสอบ คณะกรรมการสรรหาและพิจารณาค่าตอบแทน และคณะกรรมการบริหารความเสี่ยง
- (6) อนุมัติการบรรจุ แต่งตั้ง และถอดถอนกรรมการผู้จัดการใหญ่ รวมทั้งอนุมัติอัตราเงินเดือน ค่าตอบแทน หรือผลประโยชน์อื่นแก่บุคคลดังกล่าว
- (7) อนุมัติเรื่องเกี่ยวกับการเงินและทรัพย์สินของบริษัทฯ ที่เกินอำนาจอนุมัติของคณะกรรมการบริหาร
- (8) มอบหมายหรือแนะนำให้คณะกรรมการบริหารหรือกรรมการผู้จัดการใหญ่ พิจารณาหรือปฏิบัติในเรื่องที่คณะกรรมการเห็นสมควร
- (9) แต่งตั้งอนุกรรมการหรือคณะทำงานเพื่อพิจารณาเรื่องที่คณะกรรมการเห็นสมควร
- (10) พิจารณาให้ความเห็นชอบ อนุมัติ เรื่องที่คณะกรรมการบริหารหรือกรรมการผู้จัดการใหญ่เสนอ

การประชุมของคณะกรรมการบริษัท

คณะกรรมการบริษัทได้กำหนดวันประชุมไว้ล่วงหน้าตลอดทั้งปีว่าจะมีการประชุมตามปกติเป็นประจำทุกวันพุธสัปดาห์สุดท้ายของเดือน นอกจากนี้เหตุการณ์ที่จำเป็นต้องเปลี่ยนแปลง และอาจมีการประชุมพิเศษเพิ่มความจำเป็น โดยในการประชุมนั้นมีการกำหนดวาระที่จะต้องรับทราบหรือพิจารณาไว้ชัดเจน เช่น วาระรับรองรายงานการประชุม วาระพิจารณาติดตามเรื่องสืบเนื่องจากการประชุมครั้งที่ผ่านมา วาระรับทราบผลการดำเนินงานของบริษัทฯ และวาระที่จะต้องพิจารณาอนุมัติ

ในปี 2568 คณะกรรมการมีการประชุมจำนวน 8 ครั้ง ในการประชุมแต่ละครั้งได้มีการทำรายงานการประชุมเป็นลายลักษณ์อักษรอย่างชัดเจน บริษัทฯ ได้จัดเก็บรายงานการประชุมที่ผ่านการรับรองจากคณะกรรมการอย่างเรียบร้อย พร้อมทั้งจะให้ผู้เกี่ยวข้องตรวจสอบได้

(2) คณะกรรมการบริหาร

ณ วันที่ 31 ธันวาคม 2568 คณะกรรมการบริหารของบริษัทฯ ประกอบด้วยสมาชิกจำนวน 5 ท่าน โดยสมาชิกคณะกรรมการบริหารไม่จำเป็นต้องเป็นผู้ดำรงตำแหน่งกรรมการบริษัท การประชุมของคณะกรรมการบริหารจะกำหนดขึ้นตามความจำเป็นและเหมาะสม คณะกรรมการบริหารของบริษัทฯ มีรายชื่อดังนี้

- | | |
|--------------------------------|------------------------|
| 1) นายผิน คิ้วคชา | ประธานกรรมการบริหาร |
| 2) นางอาภา คิ้วคชา | รองประธานกรรมการบริหาร |
| 3) นายอำนาจ คิ้วคชา | กรรมการบริหาร |
| 4) นางสาวประนอม โต๊ะหว่าง | กรรมการบริหาร |
| 5) นางสาวปรารถนา ตียหิรัญวัฒนา | กรรมการบริหาร |

หน้าที่และความรับผิดชอบของคณะกรรมการบริหาร

- (1) กำหนดนโยบาย วิสัยทัศน์ พันธกิจ ค่านิยม กลยุทธ์ และเป้าหมายการดำเนินงานทั้งที่เป็นตัวเงินและมีใช่ตัวเงิน ตลอดจนโครงสร้างการบริหารจัดการของบริษัทฯ ให้สอดคล้องและเหมาะสมต่อสถานะเศรษฐกิจและการแข่งขัน เพื่อเสนอให้คณะกรรมการบริษัทเห็นชอบ
- (2) กำหนดแผนธุรกิจ งบประมาณ และอำนาจการบริหารจัดการต่าง ๆ ของบริษัทฯ เพื่อเสนอให้คณะกรรมการบริษัทเห็นชอบ
- (3) กำกับดูแล ตรวจสอบ และติดตามผลการดำเนินงานของบริษัทฯ ให้เป็นไปตามนโยบาย วิสัยทัศน์ พันธกิจ ค่านิยม กลยุทธ์ และเป้าหมายการดำเนินงานทั้งที่เป็นตัวเงินและมีใช่ตัวเงิน ตลอดจนแผนธุรกิจและงบประมาณที่ได้รับอนุมัติไว้เป็นประจำทุกไตรมาส เพื่อให้มั่นใจว่าการดำเนินงานของบริษัทฯ เป็นไปอย่างมีประสิทธิภาพและประสิทธิผล
- (4) พิจารณาโครงการต่าง ๆ ของบริษัทฯ และบริษัทย่อย เพื่อรายงานให้คณะกรรมการบริษัททราบหรืออนุมัติแล้วแต่ขนาดของโครงการ
- (5) ประเมินผลการปฏิบัติงานของคณะกรรมการบริหารประจำปี แล้วรายงานผลต่อคณะกรรมการบริษัท
- (6) แต่งตั้งคณะทำงานที่มีความรู้ ความเชี่ยวชาญ เพื่อช่วยเหลือการปฏิบัติงานของคณะกรรมการบริหาร
- (7) ดำเนินการอื่น ๆ ตามที่คณะกรรมการบริษัทมอบหมาย

(3) คณะกรรมการตรวจสอบ

ณ วันที่ 31 ธันวาคม 2568 คณะกรรมการตรวจสอบ ประกอบด้วยกรรมการอิสระจำนวน 3 ท่าน ดังมี
รายนามดังต่อไปนี้:

- | | |
|-------------------------|----------------------|
| 1) นายสุเมธ สังข์ศิริ | ประธานกรรมการตรวจสอบ |
| 2) นายเดช นาคีริกุล | กรรมการตรวจสอบ |
| 3) นางเพ็ญศรี ชัยชัชวาล | กรรมการตรวจสอบ |

หน้าที่และความรับผิดชอบของคณะกรรมการตรวจสอบ

- (1) สอบทานรายงานทางการเงินของบริษัทฯ ให้มีความถูกต้อง ครบถ้วน เพียงพอ และเชื่อถือได้ โดยการประสานงานกับผู้ตรวจสอบบัญชีของบริษัทฯ ผู้ทำหน้าที่ตรวจสอบภายใน และผู้บริหารที่รับผิดชอบในการจัดทำรายงานทางการเงินทั้งรายไตรมาสและประจำปี
- (2) สอบทานให้บริษัทฯ มีระบบควบคุมภายในที่เหมาะสมและมีประสิทธิผล และพิจารณาความเป็นอิสระของผู้ทำหน้าที่ตรวจสอบภายใน ตลอดจนให้ความเห็นชอบในการพิจารณาแต่งตั้ง โยกย้าย เลิกจ้าง ผู้ทำหน้าที่ตรวจสอบภายในหรือหน่วยงานอื่นที่รับผิดชอบเกี่ยวกับการตรวจสอบภายใน
- (3) สอบทานให้บริษัทฯ ปฏิบัติตามกฎหมายว่าด้วยหลักทรัพย์และตลาดหลักทรัพย์ และกฎหมายที่เกี่ยวข้องกับธุรกิจของบริษัทฯ
- (4) พิจารณา คัดเลือก เสนอแต่งตั้งบุคคลซึ่งมีความเป็นอิสระ เพื่อทำหน้าที่เป็นผู้สอบบัญชีของบริษัทฯ และพิจารณาคำตอบแทนของบุคคลดังกล่าว เสนอต่อที่ประชุมคณะกรรมการเพื่อพิจารณานำเสนอขออนุมัติจากที่ประชุมผู้ถือหุ้นต่อไป รวมทั้งร่วมประชุมกับผู้ตรวจสอบบัญชีโดยไม่มีฝ่ายจัดการร่วมประชุมด้วยอย่างน้อยปีละ 1 ครั้ง
- (5) พิจารณารายการที่เกี่ยวข้องกัน หรือรายการที่อาจมีความขัดแย้งทางผลประโยชน์ ให้เป็นไปตามกฎหมาย และพรบ.หลักทรัพย์ฯ ทั้งนี้ เพื่อให้มั่นใจว่ารายการดังกล่าวสมเหตุสมผล และเป็นประโยชน์สูงสุดต่อบริษัทฯ
- (6) จัดทำรายงานของคณะกรรมการตรวจสอบ เปิดเผยในรายงานประจำปีของบริษัทฯ ซึ่งรายงานดังกล่าวต้องลงนามโดยประธานคณะกรรมการตรวจสอบ และต้องประกอบด้วยข้อมูลอย่างน้อยดังนี้:
 - (6.1) ความเห็นเกี่ยวกับความถูกต้อง ครบถ้วน เป็นที่เชื่อถือได้ของรายงานทางการเงินของบริษัทฯ
 - (6.2) ความเห็นเกี่ยวกับความเพียงพอของระบบควบคุมภายในของบริษัทฯ
 - (6.3) ความเห็นเกี่ยวกับการปฏิบัติตามกฎหมายว่าด้วยหลักทรัพย์และตลาดหลักทรัพย์ หรือกฎหมายที่เกี่ยวข้องกับธุรกิจของบริษัทฯ
 - (6.4) ความเห็นเกี่ยวกับรายการที่เกี่ยวข้องกัน และรายการที่อาจมีความขัดแย้งทางผลประโยชน์
 - (6.5) ความเห็นเกี่ยวกับความเหมาะสมของผู้สอบบัญชี
 - (6.6) จำนวนครั้งของการประชุมคณะกรรมการตรวจสอบ และการเข้าร่วมประชุมของกรรมการแต่ละท่าน

- (6.7) ความเห็นหรือข้อสังเกตโดยรวมที่คณะกรรมการตรวจสอบได้รับจากการปฏิบัติหน้าที่ตามกฎบัตรของคณะกรรมการตรวจสอบ
- (6.8) รายการอื่นที่เห็นว่าผู้ถือหุ้นและผู้ลงทุนทั่วไปควรทราบ ภายใต้ขอบเขตหน้าที่และความรับผิดชอบที่ได้รับมอบหมายจากคณะกรรมการบริษัท
- (7) ในการปฏิบัติหน้าที่ของคณะกรรมการตรวจสอบ หากพบหรือมีข้อสงสัยว่ามีรายการ หรือการกระทำดังต่อไปนี้ ซึ่งอาจมีผลกระทบต่อฐานะทางการเงินและผลการดำเนินงานของบริษัทฯ ให้คณะกรรมการตรวจสอบรายงานต่อคณะกรรมการบริษัทเพื่อดำเนินการปรับปรุงแก้ไขภายในเวลาที่คณะกรรมการตรวจสอบเห็นควร
- (7.1) รายการที่เกิดความขัดแย้งทางผลประโยชน์
- (7.2) การทุจริต หรือมีสิ่งผิดปกติหรือมีความบกพร่องที่สำคัญในระบบควบคุมภายใน
- (7.3) การฝ่าฝืนกฎหมายว่าด้วยหลักทรัพย์และตลาดหลักทรัพย์ และกฎหมายที่เกี่ยวข้องกับธุรกิจของบริษัทฯ
- หากคณะกรรมการบริษัทหรือผู้บริหารไม่ดำเนินการให้มีการปรับปรุงแก้ไขภายในระยะเวลาที่กำหนดในวรรคหนึ่ง กรรมการตรวจสอบรายใดรายหนึ่งอาจรายงานว่ามีรายการหรือการกระทำตามวรรคหนึ่งต่อสำนักงานคณะกรรมการกำกับหลักทรัพย์และตลาดหลักทรัพย์ก็ได้
- (8) จัดให้มีการประชุมคณะกรรมการตรวจสอบอย่างน้อยปีละ 2 ครั้ง เพื่อพิจารณาเรื่องต่าง ๆ ซึ่งสามารถเชิญฝ่ายบริหาร และ/หรือผู้ที่เกี่ยวข้องเข้าร่วมประชุมและให้ข้อมูลในส่วนที่เกี่ยวข้องได้ ทุกครั้งที่ได้ประชุมจะต้องจัดส่งรายงานการประชุมให้คณะกรรมการบริษัทรับทราบด้วย
- (9) ปฏิบัติการอื่นใดตามที่คณะกรรมการมอบหมาย ด้วยความเห็นชอบจากคณะกรรมการตรวจสอบ
- (10) ให้คณะกรรมการบริษัทเป็นผู้แต่งตั้งคณะกรรมการตรวจสอบ ซึ่งประกอบด้วยกรรมการอิสระที่มีคุณสมบัติตามที่คณะกรรมการกำกับหลักทรัพย์และตลาดหลักทรัพย์กำหนด จำนวนไม่น้อยกว่า 3 คน และให้กรรมการตรวจสอบเลือกสมาชิก 1 คน ทำหน้าที่เป็นประธานกรรมการตรวจสอบ
- (11) ให้คณะกรรมการตรวจสอบมีวาระอยู่ในตำแหน่งคราวละ 3 ปี กรรมการตรวจสอบซึ่งพ้นจากตำแหน่งตามวาระอาจได้รับการแต่งตั้งใหม่อีกก็ได้
- (12) ในการประชุมคณะกรรมการตรวจสอบแต่ละครั้ง ให้มีกรรมการตรวจสอบเข้าร่วมประชุมไม่น้อยกว่ากึ่งหนึ่ง จึงจะถือว่าครบองค์ประชุม
- (13) ในกรณีที่ตำแหน่งกรรมการตรวจสอบว่างลงเพราะเหตุอื่นนอกจากถึงคราวออกตามวาระ ให้คณะกรรมการแต่งตั้งบุคคลที่มีคุณสมบัติครบถ้วนเข้าเป็นกรรมการตรวจสอบ เพื่อให้มีจำนวนครบตามที่คณะกรรมการกำหนด โดยให้บุคคลที่ได้รับแต่งตั้งเข้าเป็นกรรมการตรวจสอบแทนตำแหน่งที่ว่างนั้น อยู่ในตำแหน่งเท่าวาระที่ยังเหลืออยู่ของกรรมการตรวจสอบซึ่งตนแทน

7.3 ข้อมูลคณะกรรมการของบริษัทฯ

คณะกรรมการบริษัทกำหนดให้มีการแบ่งแยกบทบาทหน้าที่และความรับผิดชอบระหว่างคณะกรรมการและฝ่ายจัดการอย่างชัดเจน โดยกำหนดบทบาทหน้าที่ความรับผิดชอบของฝ่ายจัดการในการดำเนินกิจการและบริหารงานประจำวันของบริษัทฯ ให้เป็นไปตามนโยบาย แผนงาน เป้าหมาย ข้อบังคับ และระเบียบบริษัท รวมถึงตามมติของคณะกรรมการบริษัท แล้วรายงานความก้าวหน้าในการดำเนินงานและผลการดำเนินงานที่สำคัญต่อที่ประชุมคณะกรรมการบริษัทอย่างน้อยไตรมาสละ 1 ครั้ง

ณ วันที่ 31 ธันวาคม 2568 คณะผู้บริหารของบริษัทฯ ประกอบด้วยผู้บริหาร 8 คน ดังนี้ :

- | | |
|-------------------------------|---|
| 1) นายผิน คิ้วคชา | ประธานกรรมการบริหาร |
| 2) นางอาภา คิ้วคชา | กรรมการผู้จัดการใหญ่ |
| 3) นายฤทธิ์ คิ้วคชา | กรรมการรองผู้จัดการใหญ่ (บริหาร) |
| 4) นายอำนาจ คิ้วคชา | กรรมการรองผู้จัดการใหญ่ (บัญชีและการเงิน) |
| 5) นางสาวอัมพรศรี คิ้วคชา | กรรมการผู้ช่วยผู้จัดการใหญ่ (จัดซื้อ) |
| 6) นายประทีป ภูทองสุข | รองผู้จัดการใหญ่ (ทั่วไป) |
| 7) นางสาวประนอม โต๊ะหว่าง | ผู้ช่วยผู้จัดการใหญ่ สายบัญชีและการเงิน |
| 8) นางสาวปรารถนา ตียศิริวัฒนา | ผู้ช่วยผู้จัดการใหญ่ สำนักกำกับการปฏิบัติตามกฎเกณฑ์ |

ผู้บริหารตามประกาศคณะกรรมการกำกับตลาดทุน หมายถึง ผู้จัดการหรือผู้ดำรงตำแหน่งระดับบริหาร 4 รายแรกนับต่อจากผู้จัดการลงมา ผู้ซึ่งดำรงตำแหน่งเทียบเท่ากับผู้ดำรงตำแหน่งระดับบริหารรายที่ 4 ทุกราย และหมายความรวมถึงผู้ดำรงตำแหน่งระดับบริหารในสายงานบัญชีหรือการเงินที่เป็นระดับผู้จัดการฝ่ายขึ้นไปหรือเทียบเท่า

บทบาทและหน้าที่ของกรรมการผู้จัดการใหญ่

- (1) จัดทำเป้าหมาย แผนการดำเนินงานและงบประมาณประจำปี
- (2) บริหารงานบริษัทฯ ให้เป็นไปตามนโยบาย เป้าหมาย แผนการดำเนินงานและงบประมาณประจำปี ที่คณะกรรมการกำหนดหรืออนุมัติ
- (3) ควบคุมและบังคับบัญชาพนักงานทุกระดับและทุกตำแหน่งหน้าที่
- (4) ออกคำสั่ง วางระเบียบ ให้พนักงานถือปฏิบัติเพื่อให้เป็นไปตามนโยบายที่คณะกรรมการ หรือคณะกรรมการบริหารกำหนด
- (5) บรรจุ แต่งตั้ง ถอดถอน โยกย้ายพนักงานทุกระดับ ตั้งแต่ระดับผู้จัดการทั่วไปหรือตำแหน่งที่เทียบเท่าลงมา รวมทั้งอนุมัติอัตราเงินเดือน ค่าตอบแทน หรือผลประโยชน์อื่น ๆ แก่บุคคลดังกล่าว
- (6) อนุมัติหรือดำเนินการในเรื่องที่เกี่ยวกับการเงินหรือทรัพย์สินของบริษัทฯ ตามอำนาจที่ได้รับอนุมัติ
- (7) พิจารณาหรือปฏิบัติเรื่องที่คณะกรรมการหรือคณะกรรมการบริหารมอบหมายหรือแนะนำ
- (8) พิจารณาและนำเสนอเรื่องที่กรรมการผู้จัดการใหญ่เห็นสมควรให้คณะกรรมการบริหาร หรือคณะกรรมการบริษัทพิจารณา เพื่อรับทราบ ให้ความเห็นชอบ หรืออนุมัติ

- (9) ปฏิบัติงานอื่นของบริษัทฯ เท่าที่พึงอนุমানได้ว่าอยู่ในอำนาจหน้าที่ของกรรมการผู้จัดการใหญ่ ตาม ประเพณีปฏิบัติโดยทั่วไปในการบริหารงานของบริษัทมหาชนจำกัด
- (10) มอบหมายอำนาจหน้าที่ในการสั่งการหรือการปฏิบัติในบางเรื่องให้รองผู้จัดการใหญ่ ผู้จัดการทั่วไป และผู้จัดการฝ่ายให้สั่งการหรือปฏิบัติแทน

ในกรณีที่กรรมการผู้จัดการใหญ่ไม่อยู่หรือไม่สามารถปฏิบัติหน้าที่ได้ ให้รองผู้จัดการใหญ่ ที่ได้รับ มอบหมายปฏิบัติหน้าที่แทน โดยให้มีอำนาจหน้าที่ดังเช่นกรรมการผู้จัดการใหญ่

7.4 เลขานุการบริษัท

คณะกรรมการบริษัทได้มีมติแต่งตั้งนางสาวนฤมล ศุขวินทุ เป็นเลขานุการบริษัท ตั้งแต่วันที่ 17 พฤษภาคม 2564 เพื่อทำหน้าที่เลขานุการบริษัทตามมาตรา 89/15 วรรคสอง แห่งพระราชบัญญัติหลักทรัพย์และตลาดหลักทรัพย์ (ฉบับที่ 4) พ.ศ. 2551 ให้มีหน้าที่และความรับผิดชอบ คือ :

- (1) จัดทำและเก็บรักษาเอกสารต่างๆ เช่น ทะเบียนกรรมการ หนังสือนัดประชุมคณะกรรมการ รายงาน การประชุมคณะกรรมการ และรายงานประจำปีของบริษัทฯ และหนังสือนัดประชุมผู้ถือหุ้น และ รายงานการประชุมผู้ถือหุ้น
- (2) เก็บรักษารายงานการมีส่วนได้เสียที่รายงานโดยกรรมการหรือผู้บริหาร
- (3) ดำเนินการอื่นๆ ตามที่คณะกรรมการกำกับตลาดทุนประกาศกำหนด
- (4) จัดส่งสำเนารายงานการมีส่วนได้เสียของกรรมการและผู้บริหาร หรือบุคคลที่มีความเกี่ยวข้องให้ ประธานกรรมการ และประธานกรรมการตรวจสอบทราบภายใน 7 วันทำการนับแต่วันที่บริษัทฯ ได้รับรายงานนั้น
- (5) จัดการประชุมคณะกรรมการบริษัทและการประชุมผู้ถือหุ้นให้เป็นไปตามระเบียบข้อบังคับ และ กฎหมายที่เกี่ยวข้อง
- (6) ปฏิบัติหน้าที่ข้างต้น ด้วยความรับผิดชอบ ความระมัดระวัง และความซื่อสัตย์สุจริตรวมทั้งต้อง ปฏิบัติให้เป็นไปตามกฎหมาย วัตถุประสงค์ ข้อบังคับของบริษัทฯ มติคณะกรรมการ และมติที่ ประชุมผู้ถือหุ้น

7.5 ค่าตอบแทนคณะกรรมการและผู้บริหาร

1) ค่าตอบแทนที่เป็นตัวเงิน

1.1) ค่าตอบแทนกรรมการ

ค่าตอบแทนกรรมการแบ่งออกเป็น 3 ส่วน คือ ค่าตอบแทนกรรมการบริษัท ค่าตอบแทนกรรมการตรวจสอบและเงินรางวัลประจำปี ซึ่งเป็นค่าตอบแทนพิเศษที่จะจ่ายให้แก่กรรมการ โดยพิจารณาจากผลประกอบการในแต่ละปี

ในปี 2568 บริษัทฯ มีค่าตอบแทนกรรมการรวม 10.58 ล้านบาท ประกอบด้วย ค่าเบี้ยประชุมจำนวน 4.38 ล้านบาท และเงินรางวัลประจำปี 2568 ในอัตราร้อยละ 3 ของกำไรสุทธิของปี 2568 เป็นจำนวน 6.20 ล้านบาท ทั้งนี้ บริษัทฯ ยังมีได้จ่ายค่าตอบแทนดังกล่าวให้แก่กรรมการบริษัท

รายละเอียดค่าตอบแทนกรรมการประจำปี 2568 แยกรายบุคคลมีดังนี้

ชื่อ – นามสกุล	จำนวนครั้ง การเข้าประชุม คณะกรรมการ บริษัท	ค่าตอบแทนกรรมการ (บาท/ปี)				
		เบี้ยประชุม กรรมการ*	เบี้ยประชุม กรรมการ ตรวจสอบ*	เงินรางวัล ประจำปี 2568*	เบี้ยประชุม กรรมการจาก บริษัทย่อย*	รวม ค่าตอบแทน ปี 2568*
1. นายณรงค์ จุลชาติ	8/8	810,000	-	372,000	-	1,182,000
2. นายผิน คิ้วคชา	8/8	337,500	-	1,116,000	405,000	1,858,500
3. นางอาภา คิ้วคชา	8/8	225,000	-	744,000	-	969,000
4. นายฤทธิ์ คิ้วคชา	6/8	225,000	-	372,000	135,000	732,000
5. นายอำนาจ คิ้วคชา	7/8	225,000	-	248,000	270,000	743,000
6. นายสมพาศ นิลพันธ์	8/8	225,000	-	248,000	270,000	743,000
7. นายเดช นำศิริกุล	6/8	200,000	105,000	620,000	135,000	1,060,000
8. นายสุเมธ สังข์ศิริ	8/8	225,000	175,000	248,000	-	648,000
9. นางเพ็ญศรี ชัยชัชวาล	8/8	225,000	105,000	248,000	-	578,000
10. น.ส.อัมพรศรี คิ้วคชา	8/8	225,000	-	744,000	-	969,000
11. นายตฤป ดนัยตั้งตระกูล	6/8	200,000	-	248,000	120,000	568,000
12. นายทรงรบ ด่านอำไพ	8/8	225,000	-	248,000	135,000	608,000
13. นายดวง คิ้วคชา	6/8	200,000	-	248,000	120,000	568,000
14. นายสุนทร พงษ์ธนาภา	8/8	225,000	-	248,000	180,000	653,000
15. นายขจรวุฒิ นำศิริกุล	8/8	225,000	-	248,000	135,000	608,000
รวมทั้งสิ้น		3,997,500	385,000	6,200,000	1,905,000	12,487,500

หมายเหตุ : * บริษัทฯ และบริษัทย่อยยังมีได้จ่ายค่าตอบแทนให้แก่กรรมการบริษัท

ที่ประชุมสามัญผู้ถือหุ้นประจำปี 2568 เมื่อวันที่ 28 เมษายน 2568 ได้อนุมัติค่าตอบแทนกรรมการ (เบี้ยประชุมกรรมการ) แบบเหมาจ่ายเป็นรายเดือนในอัตราเดียวกับค่าตอบแทนปี 2567 ดังนี้

- (1) กรรมการบริษัท
- ประธานกรรมการ 90,000 บาท ต่อเดือน
 - รองประธาน 37,500 บาท ต่อเดือน
 - กรรมการ 25,000 บาท ต่อเดือน ต่อคน
- (2) กรรมการตรวจสอบ
- ประธานกรรมการ 25,000 บาท ต่อเดือน
 - กรรมการ 15,000 บาท ต่อเดือน ต่อคน
- (3) กรรมการสรรหาและกำหนดค่าตอบแทน
- ประธานกรรมการ 20,000 บาท ต่อครั้ง
 - กรรมการ 10,000 บาท ต่อครั้ง ต่อคน
- (4) กรรมการบริหารความเสี่ยง
- ประธานกรรมการ 20,000 บาท ต่อครั้ง
 - กรรมการ 10,000 บาท ต่อครั้ง ต่อคน
- (5) เงินรางวัลประจำปีของคณะกรรมการในวงเงินรวมไม่เกินร้อยละ 3 ของกำไรปี 2568 โดยให้คณะกรรมการเป็นผู้พิจารณาจัดสรรเงินรางวัลให้แก่กรรมการแต่ละคนตามความเหมาะสม

ต่อมาที่ประชุมคณะกรรมการบริษัท ครั้งที่ 5/2568 เมื่อวันที่ 10 มิถุนายน 2568 ได้มีมติให้แก้ไขเปลี่ยนแปลงเงื่อนไขการจ่ายค่าเบี้ยประชุมคณะกรรมการบริษัทใหม่ จากเดิมที่กำหนดให้เหมาจ่ายค่าเบี้ยประชุมเป็นรายเดือน เป็น จ่ายค่าเบี้ยประชุมคณะกรรมการบริษัทและคณะกรรมการตรวจสอบเป็นรายครั้ง ให้แก่กรรมการผู้เข้าร่วมประชุม มีผลตั้งแต่วันที่ 1 กรกฎาคม 2568 เป็นต้นไป ทั้งนี้ คณะกรรมการกำหนดให้มีการประชุมทุก 2 เดือน/ครั้ง

1.2) ค่าตอบแทนผู้บริหาร

ในปี 2568 บริษัทฯ ได้จ่ายค่าตอบแทนให้แก่ผู้บริหารตามคำนิยามของสำนักงาน ก.ล.ต. ในรูปของเงินเดือน เงินโบนัส เงินรางวัลประจำปี และสวัสดิการค่ารักษาพยาบาล เป็นจำนวนเงินรวม 79.94 ล้านบาท ดังนี้

ประเภทค่าตอบแทน	จำนวนราย	ปี 2568 (บาท/ปี)	ปี 2567 (บาท/ปี)
เงินเดือน	8	34,719,500	34,032,000
เงินโบนัส (พิจารณาจากรายได้ประจำปีตามเป้าหมายที่กำหนด) *	2**	25,000,000	30,000,000
เงินรางวัลประจำปี (พิจารณาจากผลกำไรประจำปี) *	8	16,900,000	20,000,000
สวัสดิการค่ารักษาพยาบาล	8	3,318,677	2,459,274
รวม		79,938,177	86,491,274

หมายเหตุ : * บริษัทฯ ยังมีได้จ่ายเงินโบนัสและเงินรางวัลประจำปี ให้แก่คณะผู้บริหาร

** เงินโบนัสของประธานกรรมการบริหารและกรรมการผู้จัดการใหญ่ ส่วนผู้บริหารในตำแหน่งรองลงมาอยู่ระหว่างการพิจารณาจัดสรรตามผลการประเมินผลการปฏิบัติงานประจำปีของผู้บริหารแต่ละคน

เงินโบนัส : เพื่อจูงใจให้พนักงานและผู้บริหารเร่งสร้างยอดขายและรายได้ให้แก่บริษัทฯ ได้สูงขึ้นทุกปี บริษัทฯ จะกำหนดเป้าหมายการขายประจำปีให้พนักงานใช้เป็นเป้าหมายในการปฏิบัติงานโดยประกาศให้พนักงานทราบแผนนโยบายล่วงหน้า หากสามารถทำยอดขายได้ตามเป้าหมายที่กำหนดก็จะมีพิจารณาจ่ายเงินโบนัสให้แก่พนักงาน

และผู้บริหารทั้งบริษัทฯ โดยจัดสรรตามเงินเดือนของแต่ละคนและพิจารณาตามผลการประเมินผลการปฏิบัติงานประจำปีของแต่ละคน

เงินรางวัลประจำปี : เพื่อกระตุ้นและจูงใจให้ผู้บริหารมุ่งมั่นที่จะพัฒนาการบริหารงานในทุกๆ ด้านให้มีความเติบโต ก้าวหน้า บรรลุเป้าหมายที่กำหนดในแต่ละปี ไม่เพียงเฉพาะการสร้างยอดขาย หากแต่รวมถึงการบริหารต้นทุน ค่าใช้จ่ายต่างๆ ให้บริษัทฯ มีผลประกอบการที่กำไรด้วย บริษัทฯ จึงได้กำหนดหลักเกณฑ์การพิจารณาให้เงินรางวัลประจำปีแก่คณะผู้บริหารของบริษัทฯ ตั้งแต่ตำแหน่งผู้ช่วยผู้จัดการใหญ่หรือตำแหน่งที่เทียบเท่าขึ้นไปถึงตำแหน่งประธานกรรมการบริหาร โดยที่เมื่อบริษัทฯ มีกำไร คณะผู้บริหารดังกล่าวซึ่งมีส่วนร่วมในการบริหารงาน จะได้รับเงินรางวัลประจำปีในวงเงินรวมกันไม่เกินร้อยละ 7.5 ของกำไรของบริษัทฯ แต่ไม่เกินปีละ 20 ล้านบาท โดยคณะกรรมการบริษัทฯ จะเป็นผู้พิจารณาอนุมัติวงเงินรางวัล และคณะกรรมการบริหารจะเป็นผู้พิจารณาจัดสรรจำนวนเงินรางวัลให้แก่ผู้บริหารแต่ละรายตามความเหมาะสม

ค่ารักษาพยาบาล : บริษัทฯ ได้มีระเบียบสวัสดิการค่ารักษาพยาบาลให้แก่คณะผู้บริหารของบริษัทฯ โดยผู้บริหารแต่ละรายสามารถเบิกค่ารักษาพยาบาลประจำปีได้ตามที่จ่ายจริง ภายในวงเงินที่กำหนดไว้สำหรับแต่ละตำแหน่ง

2) ค่าตอบแทนอื่น

บริษัทฯ และพนักงานของบริษัทฯ ได้ร่วมกันจัดตั้งกองทุนสำรองเลี้ยงชีพ ตามพระราชบัญญัติกองทุนสำรองเลี้ยงชีพ พ.ศ. 2530 และพระราชบัญญัติกองทุนสำรองเลี้ยงชีพ (ฉบับที่ 2) พ.ศ. 2542 โดยกลุ่มบริษัทและพนักงานจ่ายเงินสมทบและเงินสะสมเข้ากองทุนด้วยจำนวนเงินที่เท่าๆ กัน ในอัตราร้อยละ 2 ของเงินเดือน ในปี 2568 บริษัทฯ ได้จ่ายเงินสมทบกองทุนสำรองเลี้ยงชีพในส่วนของผู้บริหาร 8 คน เป็นจำนวนเงินรวม 681,190 บาท

บริษัทฯ ได้บันทึกภาระผูกพันผลประโยชน์พนักงาน ส่วนที่เป็นเงินสดตามกฎหมายแรงงานและส่วนที่บริษัทฯ กำหนดเป็นค่าใช้จ่ายตลอดอายุการทำงานให้แก่ผู้บริหาร โดยการประมาณจำนวนเงินผลประโยชน์ในอนาคตที่จะได้รับจากการทำงานให้แก่บริษัทฯ ตลอดระยะเวลาทำงานจนถึงปีที่เกษียณอายุงานในอนาคตตามหลักคณิตศาสตร์ประกันภัยสำหรับผู้บริหาร 8 ราย ในปี 2568 เป็นเงินรวม 910,958 บาท

3) การถือครองหลักทรัพย์ของกรรมการและผู้บริหาร

ณ วันที่ 31 ธันวาคม 2568 กรรมการและผู้บริหารของบริษัทฯ ถือหุ้นในบริษัทฯ เปรียบเทียบกับจำนวนที่ถือ ณ วันที่ 31 ธันวาคม 2567 โดยนับรวมหุ้นของผู้เกี่ยวข้อง (ภรรยาและบุตรที่ยังไม่บรรลุนิติภาวะ) ปรากฏผล ดังนี้:

ชื่อ – นามสกุล	จำนวนหุ้นที่ถือ (หุ้น) ณ 31 ธ.ค. 2568	จำนวนหุ้นที่ถือ (หุ้น) ณ 31 ธ.ค. 2567	เพิ่มขึ้น (ลดลง) (หุ้น)
1. นายณรงค์ จุลชาติ	505,551	505,551	-
2. นายผิน คิ้วคชา	5,571,892	5,571,892	-
3. นางอาภา คิ้วคชา	92,420,000	92,420,000	-
4. นายฤทธิ์ คิ้วคชา	144,000,000	144,000,000	-
5. นายอำนาจ คิ้วคชา	76,300,000	76,300,000	-
6. นายสมพาศ นิลพันธ์	100,000	100,000	-
7. นายสุเมธ สังข์ศิริ	51,000	51,000	-
8. น.ส.อัมพรศรี คิ้วคชา	558,264,379	558,264,379	-

8. รายการระหว่างกัน

บริษัทฯ และบริษัทย่อย มีรายการระหว่างกันกับบุคคลและกิจการที่เกี่ยวข้องกันในเรื่องการรับความช่วยเหลือทางการเงิน การเช่าที่ดิน การซื้อสินค้า และการคิดส่วนแบ่งรายได้ระหว่างกัน ดังมีรายละเอียดปรากฏในตารางข้างล่างนี้ และได้เปิดเผยข้อมูลการเข้าทำรายการเกี่ยวโยงไว้ในหมายเหตุประกอบงบการเงินข้อ 5.2

รายการที่เกี่ยวข้องกันของบริษัทฯ และบริษัทย่อย กับกิจการที่เกี่ยวข้องกันมีดังนี้

1. รายการที่เกี่ยวข้องกันกับบริษัท จังเกิลเวิลด์ จำกัด

1.1 การเช่าที่ดิน

บริษัทฯ และบริษัทซาฟารี เวิลด์ไลฟ์ ปาร์ค จำกัด (บริษัทย่อย) ได้เช่าที่ดินในจังหวัดปราจีนบุรี กรรมสิทธิ์ของบริษัท จังเกิลเวิลด์ จำกัด (บริษัทที่เกี่ยวข้อง) จำนวน 3 สัญญา เนื้อที่ตามเอกสารสิทธิ์รวมประมาณ 975 ไร่ เพื่อใช้เป็นสถานที่เลี้ยงสัตว์ส่วนเกินและเพาะปลูกพืชพันธุ์ต่างๆ และทำฟาร์มเลี้ยงสัตว์ เพื่อใช้เป็นอาหารสัตว์ของซาฟารีเวิลด์ โดยมีเงื่อนไขราคาค่าเช่าที่ตกลงร่วมกัน เป็นจำนวนเงินรวมปีละ 3.10 ล้านบาท

1.2 การรับความช่วยเหลือทางการเงิน - ใช้หลักทรัพย์ค้ำประกันเงินกู้

บริษัทฯ และบริษัท ภูเก็ตแฟนตาซี จำกัด (มหาชน) (บริษัทย่อย) ได้ใช้ที่ดินของบริษัท จังเกิลเวิลด์ จำกัด (บริษัทที่เกี่ยวข้อง) ตั้งอยู่ที่อำเภอศรีมหาโพธิ์ จังหวัดปราจีนบุรี เนื้อที่ประมาณ 6,000 ไร่ จดทะเบียนจำนองเป็นหลักทรัพย์ค้ำประกันหุ้นกู้ของบริษัทภูเก็ตแฟนตาซี และค้ำประกันเงินกู้ยืมของบริษัทฯ โดยคณะกรรมการตรวจสอบและคณะกรรมการบริษัทได้อนุมัติค่าตอบแทนการใช้หลักทรัพย์ค้ำประกัน ในอัตราร้อยละ 1.75 ของวงเงินค้ำประกันต่อปี ซึ่งเป็นอัตราที่ต่ำกว่าราคาตลาด

ในปี 2568 มีค่าใช้จ่ายหลักทรัพย์ค้ำประกันที่จ่ายให้แก่บริษัทจังเกิลเวิลด์ จำนวนรวม 32.85 ล้านบาท ซึ่งส่วนใหญ่เกิดจากการค้ำประกันหุ้นกู้ของบริษัทภูเก็ตแฟนตาซี มูลค่าการค้ำประกันรวม 1,567 ล้านบาท เป็นสำคัญ

2. รายการที่เกี่ยวข้องกันกับบริษัท เบิร์ด เซอคัส จำกัด

การรับความช่วยเหลือทางการเงิน - ใช้หลักทรัพย์ค้ำประกันเงินกู้

บริษัท ภูเก็ตแฟนตาซี จำกัด (มหาชน) (บริษัทย่อย) ได้ใช้ที่ดินของบริษัท เบิร์ด เซอคัส จำกัด ตั้งอยู่ที่อำเภอสารภี จังหวัดเชียงใหม่ เนื้อที่ประมาณ 139 ไร่ เป็นหลักทรัพย์ค้ำประกันหุ้นกู้ที่ออกขายเพื่อนำเงินมาพัฒนาโครงการคาร์นิวัลเมจิก โดยคณะกรรมการตรวจสอบและคณะกรรมการบริษัทได้อนุมัติค่าตอบแทนการใช้หลักทรัพย์ ค้ำประกันในอัตราร้อยละ 1.75 ของวงเงินค้ำประกันต่อปี ซึ่งเป็นอัตราที่ต่ำกว่าราคาตลาด

ในปี 2568 บริษัทภูเก็ตแฟนตาซี มีค่าใช้จ่ายหลักทรัพย์ค้ำประกันที่จ่ายให้แก่บริษัทเบิร์ดเซอคัส จำนวน 10.41 ล้านบาท ซึ่งเกิดจากการค้ำประกันหุ้นกู้จำนวน 593.30 ล้านบาท

3. รายการที่เกี่ยวข้องกันกับบริษัท ศูนย์ปลาสวยงาม บางกอกฟาร์ม จำกัด

การสนับสนุนธุรกิจระหว่างกันตามปกติ

บริษัทฯ ได้ซื้ออาหารปลาкарพจากบริษัท ศูนย์ปลาสวยงาม บางกอกฟาร์ม จำกัด (บริษัทที่เกี่ยวข้อง) เพื่อนำมาจำหน่ายให้แก่นักท่องเที่ยวของซาฟารีเวิลด์ โดยมีเงื่อนไขราคาค่าตามการค้าทั่วไป ซึ่งคณะกรรมการตรวจสอบและคณะกรรมการบริษัทได้พิจารณาแล้วเห็นว่า บริษัทศูนย์ปลาสวยงามบางกอกฟาร์มฯ มีความเชี่ยวชาญในธุรกิจปลาкарพมายาวนาน อาหารปลาที่จำหน่ายเป็นสูตรที่ผลิตขึ้นเอง จึงเป็นการสั่งซื้อจากผู้ผลิตโดยตรง อีกทั้งสถานที่ตั้งอยู่ใกล้ซาฟารีเวิลด์ จึงสะดวกในการสั่งซื้อและขนส่ง ทั้งนี้ ในปี 2568 มีมูลค่ารายการจำนวน 1.42 ล้านบาท

นอกจากนี้ บริษัทฯ ได้แบ่งขายน้ำมันเชื้อเพลิงที่สั่งซื้อมาเพื่อใช้ในการประกอบกิจการของบริษัทฯ ให้แก่บริษัทศูนย์ปลาสวยงามบางกอกฟาร์มฯ โดยคิดค่าใช้จ่ายในราคาทุน มีมูลค่ารายการในปี 2568 จำนวน 0.36 ล้านบาท

4. รายการที่เกี่ยวข้องกับบริษัทบริษัท คซาบราเธอร์ส จำกัด

4.1 การสนับสนุนธุรกิจระหว่างกันตามปกติ

4.1.1) ค่าส่วนแบ่งรายได้จากการขายไอศกรีมและขนมหวาน

บริษัทฯ ได้ตกลงให้บริษัท คซาบราเธอร์ส จำกัด (บริษัทที่เกี่ยวข้องกัน) ใช้พื้นที่ภายในมารีนปาร์คจำหน่ายไอศกรีม เครื่องดื่ม ขนมหวาน และอาหารว่างแก่นักท่องเที่ยวของซาฟารีเวิลด์ โดยคิดค่าส่วนแบ่งรายได้จากการขายสินค้านั้นในราคาที่ตั้งกลงร่วมกัน โดยอ้างอิงจากราคาส่วนแบ่งรายได้ที่คซาบราเธอร์สฯ จ่ายให้แก่คู่ค้ารายอื่น

คณะกรรมการตรวจสอบและคณะกรรมการบริษัทได้พิจารณาแล้วเห็นว่า บริษัทคซาบราเธอร์ส จำกัด ได้มีการออกแบบและพัฒนาสินค้าเพื่อจำหน่ายให้แก่นักท่องเที่ยวของซาฟารีเวิลด์โดยเฉพาะ เป็นผลิตภัณฑ์ใหม่ที่ยังไม่เคยวางจำหน่ายที่ใดมาก่อน เป็นการนำจุดเด่นของซาฟารีเวิลด์มาออกแบบเป็นขนมหวาน ไอศกรีม และเครื่องดื่มที่มีเอกลักษณ์เฉพาะซาฟารีเวิลด์เท่านั้น อันเป็นการสร้างคุณค่าให้แก่ผลิตภัณฑ์และการให้บริการของบริษัทฯ และเป็นที่ยอมรับของนักท่องเที่ยวเป็นอย่างมาก เป็นรายการที่เหมาะสมและเป็นประโยชน์ต่อบริษัทฯ อย่างยิ่ง โดยมีมูลค่ารายการในปี 2568 จำนวนรวม 6.93 ล้านบาท

4.1.2) ค่าเช่าสำนักงาน

บริษัทฯ ได้ตกลงให้บริษัทคซาบราเธอร์ส ใช้อาคารของบริษัทฯ เป็นสำนักงานของบริษัทดังกล่าว โดยคิดค่าเช่าในอัตราที่ตั้งกลงร่วมกัน โดยมีมูลค่ารายการในปี 2568 จำนวนรวม 0.16 ล้านบาท

4.1.3) ค่าน้ำมันเชื้อเพลิง และค่าไฟฟ้า

บริษัทฯ ได้ซื้อน้ำมันเชื้อเพลิงมาใช้ในการประกอบกิจการ และได้แบ่งขายน้ำมันดังกล่าวให้แก่บริษัทคซา บราเธอร์ส จำกัด (บริษัทที่เกี่ยวข้อง) ในราคาทุน และคิดค่าใช้จ่ายและค่าโทรศัพท์สำนักงาน ตามที่ใช้จ่ายจริง ซึ่งเป็นรายการธุรกิจปกติ มีเงื่อนไขการค้ำหัวไป โดยมีมูลค่ารายการในปี 2568 จำนวนรวม 2.22 ล้านบาท

4.1.4) ค่าซื้อสินค้า (ไอศกรีมและขนมหวาน)

บริษัทฯ ได้ซื้อไอศกรีมของบริษัทคซาบราเธอร์ส มาจำหน่ายให้แก่นักท่องเที่ยวของซาฟารีเวิลด์ และซื้อเค้กและขนมหวานสำหรับมอบของขวัญให้แก่แขกของบริษัทฯ ในโอกาสสำคัญต่างๆ และรับรองแขกในการประชุมของบริษัทฯ โดยมีเงื่อนไขราคาตามการค้ำหัวไป โดยมีมูลค่ารายการในปี 2568 จำนวนรวม 9.23 ล้านบาท

4.2 การรับความช่วยเหลือทางการเงิน - การกู้ยืมเงิน

บริษัทฯ ได้กู้ยืมเงินระยะสั้น โดยไม่มีหลักประกัน จากบริษัท คซาบราเธอร์ส จำกัด เพื่อใช้เป็นเงินหมุนเวียนจ่ายค่าใช้จ่ายต่างๆ ของบริษัทฯ โดยกำหนดอัตราดอกเบี้ยร้อยละ 7.00 ต่อปี ต่ำกว่าอัตราดอกเบี้ยเงินกู้ยืมจากบุคคลและกิจการอื่น โดยมีมูลค่ารายการ (ดอกเบี้ยจ่าย) ในปี 2568 จำนวนรวม 2.22 ล้านบาท

5. รายการที่เกี่ยวข้องกับกรรมการและผู้บริหารของบริษัทฯ

บริษัท ภูเก็ตแฟนตาซี จำกัด (มหาชน) และบริษัท คาร์นิวัลเมจิก จำกัด (บริษัทย่อย) ได้ขอรับความช่วยเหลือทางการเงินจากกรรมการและผู้บริหารของบริษัทย่อยดังกล่าว ในลักษณะเงินกู้ยืมระยะสั้น ที่ไม่มีหลักทรัพย์ค้ำประกัน เพื่อใช้หมุนเวียนเป็นค่าใช้จ่ายของกิจการ คณะกรรมการตรวจสอบและคณะกรรมการบริษัทได้กำหนดอัตราดอกเบี้ยร้อยละ 7.00 ต่อปี ต่ำกว่าอัตราดอกเบี้ยเงินกู้ยืมจากบุคคลและกิจการอื่น โดยมีมูลค่ารายการ (ดอกเบี้ยจ่าย) ในปี 2568 จำนวนรวม 1.30 ล้านบาท

9. คำอธิบายและการวิเคราะห์ฐานะการเงินและผลการดำเนินงาน

สถานการณ์การท่องเที่ยวไทยในปี 2568

ในปี 2568 มีนักท่องเที่ยวต่างชาติเดินทางเข้าไทยจำนวน 32.97 ล้านคน (ข้อมูลจากกระทรวงการท่องเที่ยวและกีฬา) สร้างรายได้จากการใช้จ่ายของนักท่องเที่ยวต่างชาติจำนวน 1.53 ล้านล้านบาท ลดลงจากเป้าหมายที่กระทรวงการท่องเที่ยวและกีฬาตั้งไว้ 39 ล้านคน และสร้างรายได้ทางการท่องเที่ยวรวม 3.4 ล้านล้านบาท และเมื่อเปรียบเทียบกับปี 2567 แล้ว จำนวนนักท่องเที่ยวต่างชาติปี 2568 ลดลงประมาณร้อยละ 7.23 และรายได้จากการใช้จ่ายของนักท่องเที่ยวต่างชาติลดลงประมาณร้อยละ 4.71 ทั้งนี้ กรุงเทพฯ ยังคงเป็นจุดหมายอันดับหนึ่งที่นักท่องเที่ยวต่างชาตินิยมเดินทางมาท่องเที่ยว

สาเหตุที่นักท่องเที่ยวต่างชาติลดลงนั้นเกิดจากหลายปัจจัย ทั้งความไม่แน่นอนของเศรษฐกิจโลกที่ส่งผลต่อกำลังซื้อและความต้องการท่องเที่ยว, การแข่งขันเพื่อเป็นจุดหมายปลายทางของนักท่องเที่ยวต่างชาติที่สูงขึ้นจากการออกมาตรการฟรีวีซ่าในหลายประเทศ, การฟื้นตัวของเที่ยวบินซึ่งส่งผลต่อจำนวนที่นั่งและราคาตั๋วเครื่องบิน, การลดลงของนักท่องเที่ยวจีนซึ่งเป็นกลุ่มใหญ่ที่สุด (ในปี 2567 นักท่องเที่ยวจีนเดินทางเข้าไทยสูงเป็นอันดับ 1 ในเอเชีย อยู่ที่ 6.73 ล้านคน) ซึ่งเกิดจากปัจจัยด้านเศรษฐกิจจีนที่ชะลอตัวและมีความไม่แน่นอนสูง และปัจจัยหลักสำคัญคือความกังวลด้านความปลอดภัยจากกรณีต่างๆ ที่เกิดขึ้นในไทย อาทิ ปัญหาเรื่องแก๊งสแกมเมอร์ที่ใช้ประเทศไทยเป็นทางผ่านหรือเข้ามาก่ออาชญากรรมจับคนเรียกค่าไถ่ ทำให้ภาพลักษณ์ของประเทศไทยดูไม่ดีในสายตานักท่องเที่ยว ส่งผลให้นักท่องเที่ยวชาวจีน ฮองกง ไต้หวัน เกาหลีใต้ เลือกที่จะเดินทางท่องเที่ยวประเทศอื่น และเลือกเดินทางมาไทยน้อยลง นอกจากนี้ยังมีปัญหาการสู้รบตามแนวชายแดนไทย-กัมพูชาที่อาจมีแนวโน้มเกิดการปะทะรอบใหม่ และอาจจะยืดเยื้อ และปัญหาอุทกภัยที่เกิดขึ้นในหลายจังหวัด ปัญหาเหล่านี้ล้วนเป็นปัจจัยลบที่ส่งผลกระทบต่อภาพลักษณ์ของประเทศ ส่งผลต่อการท่องเที่ยวไทย ทำให้ยอดนักท่องเที่ยวต่างชาติและนักท่องเที่ยวไทยลดลง

นอกจากนี้ นักท่องเที่ยวต่างชาติยังมีพฤติกรรมการท่องเที่ยวที่เปลี่ยนไปจากช่วงก่อนเกิดโควิด-19 มากกว่าเดิมที่มีลักษณะการท่องเที่ยวเป็นทัวร์คณะใหญ่ เปลี่ยนเป็นท่องเที่ยวด้วยตนเอง หรือ Free Independent Travelers (FIT) ซึ่งมีจำนวนมากขึ้นและสูงถึงร้อยละ 80 แม้จะยังมีการมาท่องเที่ยวแบบกรุ๊ปทัวร์อยู่บ้าง แต่ก็ เป็นกลุ่มที่ไม่ใหญ่มาก โดยเฉพาะนักท่องเที่ยวจีนซึ่งที่ผ่านมาเป็นกลุ่มลูกค้าเป้าหมายหลักของกลุ่มบริษัท

ภาพรวมผลการดำเนินงานของกลุ่มบริษัทในปี 2568

การลดลงของนักท่องเที่ยวต่างชาติส่งผลโดยตรงต่อผลการดำเนินงานของบริษัทฯ และบริษัทย่อย ซึ่งมีนักท่องเที่ยวต่างชาติเป็นกลุ่มเป้าหมายหลัก โดยในปี 2568 กลุ่มบริษัทมีรายได้จากการดำเนินงานรวมจำนวน 2,241.90 ล้านบาท ลดลงจากปี 2567 ที่มีจำนวน 2,355.15 ล้านบาท หรือลดลงประมาณร้อยละ 4.81 รายได้จากการดำเนินงานส่วนใหญ่ยังคงมาจากรายได้จากการดำเนินงานของซาฟารีเวิลด์ที่กรุงเทพฯ รองลงมาคือรายได้จากการดำเนินงานของคาร์นิวัลเมจิก ธีมปาร์คแห่งใหม่ที่ตั้งอยู่จังหวัดภูเก็ต ซึ่งได้เปิดให้บริการมาประมาณ 3 ปีกว่า จึงเริ่มเป็นที่รู้จักของนักท่องเที่ยวต่างชาติ ทำให้มีนักท่องเที่ยวเพิ่มมากขึ้นและมีรายได้ดีขึ้นตามลำดับ อย่างไรก็ตาม ในปี 2568 กลุ่มบริษัทยังคงมีขาดทุนสุทธิจำนวน 503.00 ล้านบาท เพิ่มขึ้นร้อยละ 423.34 เมื่อเทียบกับปี 2567 ที่ขาดทุนสุทธิจำนวน 79.66 ล้านบาท โดยหลักเกิดจากผลขาดทุนของบริษัทย่อยทั้งสองแห่งเป็นสำคัญ

ในปี 2568 ซาฟารีเวิลด์ (งบเฉพาะกิจการ) มีรายได้จากการดำเนินงานรวม 1,341.27 ล้านบาท ลดลงจาก ปี 2567 ที่มีรายได้ดำเนินงานรวม 1,551.33 ล้านบาท อยู่ประมาณร้อยละ 13.54 อันเป็นผลมาจากจำนวนนักท่องเที่ยวต่างชาติลดลงเป็นสำคัญ แม้ซาฟารีเวิลด์จะมีมาตรการส่งเสริมการขายเพื่อช่วยเพิ่มรายได้จากการดำเนินงาน เช่น เพิ่มกิจกรรมและจุดขายย่อยต่างๆ ภายในมารีนปาร์ค และจำหน่ายบัตรโปรโมชันพิเศษ ฉลองครบรอบ 40 ปีของซาฟารีเวิลด์ ในรูป

บัตรสมาชิกอายุ 3 ปี ให้แก่นักท่องเที่ยวไทย แต่ด้วยจำนวนนักท่องเที่ยวต่างชาติที่เป็นกลุ่มรายได้หลักลดลง จึงทำให้รายได้จากการดำเนินงานลดลงเป็นสำคัญ อีกทั้งไม่มีรายได้จากการจำหน่ายสัตว์เป็นรายการสำคัญ ส่งผลให้ปี 2568 จึงมีกำไรสุทธิจำนวน 206.15 ล้านบาท ลดลงจากปี 2567 ที่มีกำไรสุทธิจำนวน 684.13 ล้านบาท

สำหรับบริษัทย่อย คือ ภูเก็ตแฟนตาซีและคาร์นิวัลเมจิก ซึ่งมีสถานที่ตั้งอยู่ในจังหวัดภูเก็ต ได้รับผลกระทบโดยตรงจากการลดลงของนักท่องเที่ยวจีน และพฤติกรรมนักท่องเที่ยวของนักท่องเที่ยวจีนที่เปลี่ยนจากการท่องเที่ยวในลักษณะกรุ๊ปทัวร์ขนาดใหญ่เป็นการท่องเที่ยวด้วยตนเอง หรือ F.I.T เนื่องจากนักท่องเที่ยวจีนกรุ๊ปทัวร์นี้ ในอดีต (ก่อนเกิดโควิด-19) เคยเป็นกลุ่มเป้าหมายหลักของบริษัทย่อย ด้วยเหตุนี้จึงทำให้รายได้จากลูกค้ากลุ่มนี้ลดลงไปจำนวนมาก ทั้งนี้ ในปี 2568 ภูเก็ตแฟนตาซีและคาร์นิวัลเมจิกยังคงเปิดให้บริการแห่งละ 3 วันต่อสัปดาห์ และยังคงใช้พนักงานร่วมกันตามนโยบายการบริหารจัดการด้านรายจ่ายอย่างระมัดระวังต่อไป เพื่อรักษาต้นทุนค่าใช้จ่ายในการดำเนินงานให้อยู่ในระดับที่เหมาะสม โดย “ภูเก็ตแฟนตาซี” มีรายได้จากการดำเนินงานรวม 364.58 ล้านบาท ลดลงร้อยละ 12.58 หากเทียบกับปี 2567 ที่มีรายได้จากการดำเนินงานรวม 417.05 ล้านบาท และมีขาดทุนสุทธิสำหรับปี 2568 จำนวน 228.81 ล้านบาท ในขณะที่ “คาร์นิวัลเมจิก” มีรายได้จากการดำเนินงานรวม 536.80 ล้านบาท เพิ่มขึ้นร้อยละ 38.47 หากเทียบกับปี 2567 ที่มีรายได้จากการดำเนินงานรวม 387.68 ล้านบาท และมีขาดทุนสุทธิจำนวน 478.74 ล้านบาท

รายได้ของคาร์นิวัลเมจิกเติบโตดีขึ้นมาก เพราะได้มีการประชาสัมพันธ์ผ่านสื่อโซเชียลมีเดียไปยังประเทศกลุ่มเป้าหมายอย่างต่อเนื่องตั้งแต่เริ่มเปิดให้บริการเมื่อวันที่ 20 กันยายน 2565 ถึงปัจจุบัน ทำให้เริ่มมีชื่อเสียงเป็นที่รู้จักทั้งในประเทศและต่างประเทศมากยิ่งขึ้น อีกทั้งคาร์นิวัลเมจิกได้เพิ่มกิจกรรมสนุกสนาน สร้างความประทับใจให้ลูกค้าที่มาใช้บริการสามารถกลับไปบอกต่อเชิญชวนให้ลูกค้ารายใหม่ๆ ให้เดินทางมาท่องเที่ยวเพิ่มขึ้น อย่างไรก็ตาม เนื่องจากคาร์นิวัลเมจิกเป็นปาร์คเปิดใหม่จึงมีค่าเสื่อมราคา รวมถึงต้นทุนทางการเงินที่ค่อนข้างสูง อันเป็นเหตุสำคัญที่งบการเงินเฉพาะกิจการสำหรับปี 2568 ยังคงมีขาดทุนสุทธิจำนวน 478.74 ล้านบาท

คำอธิบายผลการดำเนินงานที่เปลี่ยนแปลงไปจากงวดก่อน

หน่วย: ล้านบาท

รายการ	งบการเงินรวม				งบการเงินเฉพาะกิจการ			
	2568	2567	YoY	%	2568	2567	YoY	%
รายได้จากการดำเนินงาน	2,241.90	2,355.15	(113.25)	(4.81)	1,341.27	1,551.33	(210.06)	(13.54)
หัก ต้นทุนขายและบริการ	1,003.63	968.13	35.49	3.67	519.62	498.66	20.96	4.20
ขาดทุนจากสัตว์ตาย	9.45	23.40	(13.95)	(59.62)	9.44	22.59	(13.16)	(58.23)
ค่าเสื่อมราคา	415.59	429.10	(13.51)	(3.15)	69.03	74.77	(5.75)	(7.68)
กำไร (ขาดทุน) ขั้นต้น	813.24	934.52	(121.28)	(12.98)	743.19	955.30	(212.11)	(22.20)
กลับรายการ (ผลขาดทุนด้านเครดิตที่คาดว่าจะเกิดขึ้น) - สุทธิ	1.91	2.29	(0.38)	(16.56)	1.91	0.81	1.10	134.65
กำไรจากการจำหน่ายสัตว์ - สุทธิ	16.73	248.49	(231.76)	(93.27)	1.51	249.19	(247.68)	(99.39)
ดอกเบี้ยรับ	0.19	0.29	(0.10)	(33.69)	226.39	192.42	33.97	17.66
รายได้อื่น	11.97	28.20	(16.23)	(57.57)	7.85	15.67	(7.82)	(49.90)
หัก ต้นทุนในการจัดจำหน่าย	78.49	88.09	(9.60)	(10.90)	29.91	41.57	(11.66)	(28.04)
ค่าใช้จ่ายในการบริหาร	741.73	590.90	150.83	25.53	477.26	340.35	136.91	40.23
ต้นทุนทางการเงิน	461.73	428.66	33.07	7.71	196.08	158.24	37.84	23.92
กำไร (ขาดทุน) ก่อนภาษีเงินได้	(437.90)	106.14	(544.05)	512.56	277.60	873.24	595.64	(68.21)
รายได้ (ค่าใช้จ่าย) ภาษีเงินได้	(65.10)	(185.81)	120.71	(64.96)	(71.45)	(189.11)	117.66	(62.22)
กำไร (ขาดทุน) สุทธิ	(503.00)	(79.66)	(423.34)	(531.42)	206.15	684.13	(477.99)	69.87
กำไรก่อนดอกเบี้ยจ่ายและภาษีเงินได้	23.83	534.81			473.68	1,031.48		
อัตรากำไรขั้นต้น	36.27	39.68			55.41	61.58		
อัตรากำไรสุทธิ	(22.44)	(3.38)			15.37	44.10		

รายได้จากการดำเนินงาน

ปี 2568 บริษัทฯ และบริษัทย่อยมีรายได้จากการดำเนินงานรวม 2,241.90 ล้านบาท ประกอบด้วย รายได้จากการดำเนินงานของซาฟารีเวิลด์จำนวน 1,341.27 ล้านบาท ภูเก็ตแฟนตาซีจำนวน 364.58 ล้านบาท และคาร์นิวัลเมจิกจำนวน 536.80 ล้านบาท รายได้จากการดำเนินงานรวมลดลงจากปี 2567 เป็นจำนวน 113.25 ล้านบาท หรือร้อยละ 4.81 เนื่องจากจำนวนผู้เข้าใช้บริการลดลง โดยเฉพาะนักท่องเที่ยวจีนที่เดินทางแบบกรุ๊ปใหญ่ที่ลดลงอย่างมาก

กำไรจากการจำหน่ายสัตว์

ปี 2568 บริษัทฯ และบริษัทย่อยมีกำไรจากการจำหน่ายสัตว์จำนวน 16.73 ล้านบาท ซึ่งเกิดจากการจำหน่ายสัตว์ของบริษัทภูเก็ตแฟนตาซีเป็นสำคัญ รายได้จากการจำหน่ายสัตว์ลดลงจากปี 2567 จำนวน 231.76 ล้านบาท เนื่องจากในปี 2567 ซาฟารีเวิลด์มีรายการขายสัตว์ส่วนเกินให้แก่ตัวแทนทั้งในประเทศและต่างประเทศเป็นรายการพิเศษ จำนวน 249.19 ล้านบาท ซึ่งปี 2568 ไม่มีรายการดังกล่าว

รายได้อื่น

ปี 2568 บริษัทฯ และบริษัทย่อยมีรายได้อื่นจำนวน 11.97 ล้านบาท ลดลงจากปี 2567 จำนวน 16.23 ล้านบาท หรือร้อยละ 57.57 เกิดจากปี 2567 มีการกลับรายการบัญชีค่าเสื่อมราคาสะสม-ยานพาหนะเป็นรายได้อื่น ซึ่งปี 2568 ไม่มีการบันทึกรายการดังกล่าว

ต้นทุนขายและบริการ

ปี 2568 บริษัทฯ และบริษัทย่อยมีต้นทุนขายและบริการ จำนวน 1,003.63 ล้านบาท เพิ่มขึ้นจากปี 2567 จำนวน 35.49 ล้านบาท หรือเพิ่มขึ้นร้อยละ 3.67 จากการปรับขึ้นเงินเดือนพนักงาน และค่าใช้จ่ายเกี่ยวกับสัตว์ที่เพิ่มขึ้นเป็นสำคัญ

ขาดทุนจากสัตว์ตาย

ปี 2568 บริษัทฯ และบริษัทย่อยมีผลขาดทุนจากสัตว์ตาย 9.45 ล้านบาท ลดลงจากปี 2567 จำนวน 13.95 ล้านบาท หรือร้อยละ 59.62 เนื่องจากกลุ่มบริษัทได้เพิ่มมาตรการดูแลสัตว์อย่างใกล้ชิด เพื่อลดจำนวนสัตว์ตายให้น้อยลง

ค่าเสื่อมราคา

ปี 2568 บริษัทฯ และบริษัทย่อยมีค่าเสื่อมราคาจำนวน 415.59 ล้านบาท ลดลงจากปี 2567 จำนวน 13.51 ล้านบาท หรือร้อยละ 3.15 เกิดจากการตัดจำหน่ายยานพาหนะ เป็นสำคัญ

ต้นทุนในการจัดจำหน่าย

ปี 2568 บริษัทฯ และบริษัทย่อยมีต้นทุนในการจัดจำหน่ายจำนวน 78.49 ล้านบาท ลดลงจาก ปี 2567 จำนวน 9.60 ล้านบาท หรือร้อยละ 10.90 สาเหตุหลักมาจากค่าส่งเสริมการตลาดที่ลดลง เป็นสำคัญ

ค่าใช้จ่ายในการบริหาร

ปี 2568 บริษัทฯ และบริษัทย่อยมีค่าใช้จ่ายในการบริหารจำนวน 741.73 ล้านบาท เพิ่มขึ้นจาก ปี 2567 จำนวน 150.83 ล้านบาท หรือร้อยละ 25.53 สาเหตุหลักมาจากค่าดำเนินการซื้อขายสัตว์ และมีการตั้งค่าใช้จ่ายตัดเป็นผลขาดทุนที่เกิดขึ้นจากเงินจ่ายล่วงหน้าซื้อสัตว์ และมีค่าเบี้ยปรับเงินเพิ่มทางภาษี ส่งผลทำให้ค่าใช้จ่ายบริหารเพิ่มขึ้นเป็นสำคัญ

ต้นทุนทางการเงิน

ปี 2568 บริษัทฯ และบริษัทย่อยมีต้นทุนทางการเงินจำนวน 461.73 ล้านบาท เพิ่มขึ้นจากปี 2567 จำนวน 33.07 ล้านบาท หรือร้อยละ 7.71 เนื่องจากการเพิ่มขึ้นของอัตราดอกเบี้ยเงินกู้ยืมจากสถาบันการเงินและบุคคลอื่น เป็นสำคัญ

รายงานและวิเคราะห์การเงินของบริษัทฯ และบริษัทย่อย

งบฐานะการเงิน

รายการ	หน่วย:ล้านบาท				หน่วย:ล้านบาท			
	งบการเงินรวม		YoY	%	งบการเงินเฉพาะกิจการ		YoY	%
	31 ธ.ค. 68	31 ธ.ค. 67			31 ธ.ค. 68	31 ธ.ค. 67		
สินทรัพย์								
สินทรัพย์หมุนเวียน	220.43	201.07	19.36	9.63	116.69	107.96	8.73	8.09
สินทรัพย์ไม่หมุนเวียน	7,586.93	8,055.33	(468.40)	(5.81)	7,928.69	7,684.56	244.14	3.18
รวมสินทรัพย์	7,807.36	8,256.40	(449.05)	(5.44)	8,045.39	7,792.52	252.87	3.24
หนี้สินและส่วนของผู้ถือหุ้น								
หนี้สินหมุนเวียน	4,433.15	4,362.31	70.84	1.62	2,972.82	2,865.78	107.04	3.74
หนี้สินไม่หมุนเวียน	2,555.47	2,563.63	(8.16)	(0.32)	165.73	217.32	(51.59)	(23.74)
รวมหนี้สิน	6,988.62	6,925.94	62.68	0.90	3,138.55	3,083.10	55.45	1.80
รวมส่วนของผู้ถือหุ้น	818.74	1,330.46	(511.72)	(38.46)	4,906.84	4,709.42	197.42	4.19
รวม หนี้สินและส่วนของผู้ถือหุ้น	7,807.36	8,256.40	(449.05)	(5.44)	8,045.39	7,792.52	252.87	3.25
อัตราหนี้สินต่อส่วนของผู้ถือหุ้น (เท่า)	8.54	5.21			0.64	0.65		
อัตราหนี้สินที่มีภาระดอกเบี้ยต่อส่วนของผู้ถือหุ้น (เท่า)	6.11	3.84			0.44	0.48		

สินทรัพย์

ณ วันที่ 31 ธันวาคม 2568 บริษัทฯ และบริษัทย่อยมีสินทรัพย์รวมจำนวน 7,807.36 ล้านบาท ลดลงจาก ณ วันที่ 31 ธันวาคม 2567 เป็นจำนวน 449.05 ล้านบาท หรือลดลงร้อยละ 5.44 เป็นผลมาจาก

สินทรัพย์หมุนเวียนเพิ่มขึ้น 19.36 ล้านบาท หรือร้อยละ 9.63 สาเหตุมาจากลูกหนี้การค้าและลูกหนี้หมุนเวียนอื่นเพิ่มขึ้น 18.56 บาท หรือร้อยละ 21.51 โดยเกิดจากลูกหนี้บริษัทที่เกี่ยวข้องกันที่เพิ่มขึ้น เป็นสำคัญ

สินทรัพย์ไม่หมุนเวียนลดลง 468.40 ล้านบาท หรือร้อยละ 5.81 โดยมีสาเหตุมาจากที่ดิน อาคารและอุปกรณ์ลดลงจำนวน 366.76 ล้านบาท หรือร้อยละ 4.89 จากการตัดจำหน่ายค่าเสื่อมราคาตามอายุการใช้งานของสินทรัพย์ เป็นสำคัญ

หนี้สิน

ณ วันที่ 31 ธันวาคม 2568 บริษัทฯ และบริษัทย่อยมีหนี้สินรวมจำนวน 6,988.62 ล้านบาท เพิ่มขึ้นจาก ณ วันที่ 31 ธันวาคม 2567 เป็นจำนวน 62.68 ล้านบาท หรือร้อยละ 0.90 เป็นผลมาจากเจ้าหนี้การค้าและเจ้าหนี้หมุนเวียนอื่นเพิ่มขึ้น จำนวน 127.27 ล้านบาท หรือร้อยละ 9.64 เนื่องจากรายได้รับล่วงหน้าเพิ่มขึ้น และเบี่ยงปรับเงินเพิ่มทางภาษีค้างจ่ายเพิ่มขึ้น เป็นสำคัญ

ณ วันที่ 31 ธันวาคม 2568 อัตราส่วนหนี้สินต่อส่วนของผู้ถือหุ้นของบริษัทฯ เท่ากับ 8.54 เท่า และอัตราส่วนหนี้สินที่มีภาระดอกเบี้ยต่อส่วนของผู้ถือหุ้น เท่ากับ 6.11 เท่า เพิ่มขึ้นเมื่อเปรียบเทียบกับ ณ วันที่ 31 ธันวาคม 2567

ส่วนของผู้ถือหุ้น

ณ วันที่ 31 ธันวาคม 2568 บริษัทฯ และบริษัทย่อยมีส่วนของผู้ถือหุ้น จำนวน 818.74 ล้านบาท ลดลงจาก ณ วันที่ 31 ธันวาคม 2567 จำนวน 511.72 ล้านบาท หรือร้อยละ 38.46 และจากการดำเนินงานสำหรับปี 2568 เป็นขาดทุนสุทธิ จำนวน 503.00 ล้านบาท ทั้งนี้ มีส่วนได้เสียที่ไม่มีอำนาจควบคุมจำนวน 15.96 ล้านบาท เกิดจากผลการดำเนินงานของบริษัทฯ ที่มีผลกำไรจากการดำเนินงาน แต่บริษัทย่อยทั้ง 2 แห่งมีผลการดำเนินงานขาดทุน เนื่องจากมีต้นทุนทางการเงินและค่าเสื่อมราคาที่สูง

สภาพคล่อง

สภาพคล่องของบริษัทฯ และบริษัทย่อยสำหรับปีสิ้นสุดวันที่ 31 ธันวาคม 2568 มีกระแสเงินสดสุทธิ ลดลง จำนวน 0.72 ล้านบาท โดยมีเงินสดและรายการเทียบเท่าเงินสดต้นงวดจำนวน 60.29 ล้านบาท เป็นผลให้เงินสดและรายการเทียบเท่าเงินสดปลายงวดเท่ากับ 59.56 ล้านบาท ทั้งนี้ รายละเอียดกระแสเงินสดแต่ละกิจกรรม มีดังนี้

	หน่วย: ล้านบาท	
	งบการเงินรวม	งบการเงินเฉพาะ กิจการ
กระแสเงินสดสุทธิได้มาจากการดำเนินงาน	600.95	495.18
กระแสเงินสดสุทธิใช้ไปในกิจกรรมการลงทุน	(37.09)	(178.69)
กระแสเงินสดสุทธิได้มาในกิจกรรมการหาเงิน	(564.58)	(326.56)
เงินสดและรายการเทียบเท่าเงินสดลดลง - สุทธิ	(0.72)	(10.07)
เงินสดและรายการเทียบเท่าเงินสด ณ วันต้นงวด	60.29	36.91
เงินสดและรายการเทียบเท่าเงินสด ณ วันปลายงวด	59.56	26.84

กระแสเงินสดสุทธิได้มาจากกิจกรรมดำเนินงานจำนวน 600.95 ล้านบาท มาจากขาดทุนก่อนภาษีเงินได้จำนวน 437.90 ล้านบาท ปรับปรุงด้วยรายการกระทบยอดกำไรก่อนภาษีเงินได้เป็นเงินสดรับ (จ่าย) จากกิจกรรมดำเนินงาน ซึ่งรายการหลักที่มีผลให้กระแสเงินสดเพิ่มขึ้น ได้แก่ ขาดทุนจากการจำหน่ายและตัดจำหน่ายสินทรัพย์ถาวร จำนวน 5.45 ล้านบาท ค่าเสื่อมราคาและค่าตัดจำหน่าย จำนวน 433.40 ล้านบาท ต้นทุนทางการเงิน จำนวน 461.73 ล้านบาท ค่าใช้จ่ายผลประโยชน์พนักงาน จำนวน 31.85 ล้านบาท ขาดทุนจากสัตว์ตายจำนวน 9.45 ล้านบาท ผลขาดทุนที่เกิดขึ้นจากเงินจ่ายล่วงหน้าค่าซื้อสัตว์ จำนวน 88.06 ล้านบาท การกลับรายการทางบัญชี จำนวน 4.85 ล้านบาท กำไรจากการจำหน่ายสัตว์ จำนวน 16.73 ล้านบาท และดอกเบี้ยรับ จำนวน 0.19 ล้านบาท

ทั้งนี้ รายการหลักที่มีผลให้กระแสเงินสดลดลง ได้แก่ ปรับปรุงด้วยการเปลี่ยนแปลงในสินทรัพย์-หนี้สินดำเนินงานสุทธิที่มีผลให้กระแสเงินสดลดลงจำนวน 84.87 ล้านบาท ในขณะที่มีเงินสดจ่ายภาวะผูกพันผลประโยชน์พนักงาน จำนวน 4.08 ล้านบาท จ่ายภาษีเงินได้นิติบุคคล จำนวน 50.10 ล้านบาท

กระแสเงินสดสุทธิใช้ไปในกิจกรรมลงทุนจำนวน 37.09 ล้านบาท ส่วนใหญ่มาจากเงินสดจ่ายซื้อสัตว์ อาคารและอุปกรณ์ จำนวน 44.12 ล้านบาท และเงินสดจ่ายค่าสินทรัพย์ทางการเงินไม่หมุนเวียนอื่น 0.03 ล้านบาท เงินสดรับจากการจำหน่ายสัตว์และสินทรัพย์ 6.59 ล้านบาท โดยส่วนใหญ่มาจากการจำหน่ายสัตว์ของซาฟารีเวิลด์ และเงินสดรับจากดอกเบี้ยธนาคาร 0.47 ล้านบาท

กระแสเงินสดสุทธิได้มาในกิจกรรมจัดหาเงินจำนวน 564.58 ล้านบาท ส่วนใหญ่มาจากเงินสดชำระต้นทุนทางการเงินจำนวน 381.39 ล้านบาท ชำระเงินกู้ยืมจำนวน 513.18 ล้านบาท และชำระหนี้สินตามสัญญาเช่าจำนวน 21.45 ล้านบาท เงินสดรับจากการกู้ยืมจากบริษัทและบุคคลภายนอกจำนวน 286.50 ล้านบาท เงินสดรับจากการกู้ยืมบุคคลและกิจการที่เกี่ยวข้องกันจำนวน 62.00 ล้านบาท และเงินสดรับกู้ยืมจากสถาบันการเงินจำนวน 2.94 ล้านบาท

รายงานผลการปฏิบัติหน้าที่ของคณะกรรมการตรวจสอบ

เรียน ท่านผู้ถือหุ้น

ในนามของคณะกรรมการตรวจสอบ ข้าพเจ้าขอรายงานผลการปฏิบัติงานตามหน้าที่ความรับผิดชอบของคณะกรรมการตรวจสอบในปี 2568 ดังนี้

องค์ประกอบของคณะกรรมการตรวจสอบ

คณะกรรมการตรวจสอบ ประกอบด้วยกรรมการอิสระ 3 ท่าน คือ นายสุเมธ สังข์ศิริ ประธานกรรมการตรวจสอบ, นายเดช นำศิริกุล กรรมการตรวจสอบ และนางเพ็ญศรี ชัยชัชวาล กรรมการตรวจสอบ ทั้ง 3 ท่านมีคุณสมบัติครบถ้วนตามหลักเกณฑ์ที่คณะกรรมการกำกับตลาดทุนกำหนด และมีประสบการณ์ที่เกี่ยวข้องทางด้านบัญชีและการเงินเพียงพอที่จะทำหน้าที่ของกรรมการตรวจสอบ ตามที่กำหนดไว้ในกฎบัตรคณะกรรมการตรวจสอบของบริษัท

บทบาทหน้าที่และความรับผิดชอบ

คณะกรรมการตรวจสอบได้ปฏิบัติหน้าที่ตามที่ได้รับมอบหมายจากคณะกรรมการบริษัทอย่างเป็นอิสระตามขอบเขต และอำนาจหน้าที่ที่ได้กำหนดไว้ในกฎบัตรของคณะกรรมการตรวจสอบ ซึ่งเป็นไปตามข้อกำหนดของสำนักงาน ก.ล.ต. เรื่องคุณสมบัติและขอบเขตการดำเนินงานของคณะกรรมการตรวจสอบ พ.ศ. 2551 โดยมีหน้าที่ความรับผิดชอบที่สำคัญ คือ การสอบทานให้การรายงานทางการเงินของบริษัท มีความถูกต้องและเพียงพอ ให้บริษัทฯ มีระบบการควบคุมภายในที่เหมาะสม ให้บริษัทฯ ปฏิบัติตามข้อกำหนดและกฎหมายที่เกี่ยวข้อง พิจารณาคัดเลือกและเสนอแต่งตั้งผู้สอบบัญชีของบริษัท รวมทั้งพิจารณารายการที่เกี่ยวข้องกันหรือรายการที่อาจมีความขัดแย้งทางผลประโยชน์ให้เป็นไปอย่างโปร่งใสและเป็นธรรมตามที่กฎหรือระเบียบกำหนดไว้

สรุปผลการปฏิบัติหน้าที่ของคณะกรรมการตรวจสอบในปี 2568

ในปี 2568 คณะกรรมการตรวจสอบได้มีการประชุมรวม 4 ครั้ง โดยเป็นการประชุมร่วมกับผู้สอบบัญชีจากบริษัท เอเอ็นเอส ออดิท จำกัด และฝ่ายบริหารของบริษัทฯ ในการสอบทานงบการเงินรายไตรมาส 1 ไตรมาส 2 และตรวจสอบงบการเงินสำหรับปี 2568 และประชุมร่วมกับผู้สอบบัญชีจากบริษัท เอเอ็นเอส ออดิท จำกัด โดยไม่มีฝ่ายบริหารร่วมด้วย

คณะกรรมการตรวจสอบได้รายงานผลการประชุมให้คณะกรรมการบริษัททราบทุกครั้ง และได้ปฏิบัติหน้าที่ตามขอบเขตความรับผิดชอบ ดังนี้:

- 1) สอบทานให้บริษัทฯ มีการรายงานทางการเงินที่ถูกต้องและเชื่อถือได้
- 2) สอบทานงบการเงินรายไตรมาส และตรวจสอบงบการเงินสำหรับปี เพื่อให้มั่นใจว่าการจัดทำงบการเงินของบริษัทฯ เป็นไปตามข้อกำหนดของกฎหมายและมาตรฐานการบัญชี ตามหลักการบัญชีที่รับรองทั่วไป ร่วมกับผู้สอบบัญชีและผู้บริหารของบริษัทฯ ซึ่งคณะกรรมการตรวจสอบมีความเห็นว่า งบการเงินรวมของบริษัทฯ และบริษัทย่อยได้จัดทำขึ้นตามหลักการบัญชีที่รับรองทั่วไป มีการเปิดเผยข้อมูลอย่างเพียงพอ มีความถูกต้อง ครบถ้วน เชื่อถือได้ ระบบการควบคุมภายในมีประสิทธิภาพและประสิทธิผลเพียงพอ โดยไม่พบจุดอ่อนหรือข้อบกพร่องที่เป็นสาระสำคัญ ซึ่งสอดคล้องกับความเห็นของผู้สอบบัญชีของบริษัทฯ

- 3) สอบทานการทำรายการที่เกี่ยวข้องกัน ซึ่งเป็นการทำธุรกรรมหรือการซื้อขายสินค้าหรือผลิตภัณฑ์ให้มีเงื่อนไขและราคาตามปกติของธุรกิจทั่วไป และมีการเปิดเผยข้อมูลที่โปร่งใสและเพียงพอ โดยได้แสดงข้อมูลไว้ในหมายเหตุประกอบงบการเงิน ข้อ 5. และรายงานประจำปีของบริษัทฯ
- 4) เสนอคณะกรรมการบริษัทในการพิจารณาแต่งตั้งผู้สอบบัญชีประจำปี 2568 และกำหนดค่าตอบแทนของผู้สอบบัญชีนั้นเพื่อเสนอให้ที่ประชุมผู้ถือหุ้นพิจารณาอนุมัติ
- 5) เข้าร่วมประชุมผู้ถือหุ้นของบริษัทฯ เพื่อรับฟังความเห็นจากที่ประชุม และร่วมชี้แจงในเรื่องต่างๆ ที่เกี่ยวข้อง

คณะกรรมการตรวจสอบได้ปฏิบัติหน้าที่ตามที่ได้รับมอบหมายด้วยความรอบคอบและมีความอิสระเพียงพอในการปฏิบัติหน้าที่และความรับผิดชอบตามที่ได้กำหนดไว้ในกฎบัตรคณะกรรมการตรวจสอบ ซึ่งได้รับอนุมัติจากคณะกรรมการบริษัท จากการสอบทานงบการเงินรายไตรมาสและการตรวจสอบงบการเงินประจำปีสำหรับปี 2568 และจากการประเมินความเพียงพอของระบบควบคุมภายในของกลุ่มบริษัท คณะกรรมการตรวจสอบไม่พบการกระทำที่ไม่เป็นไปตามข้อกำหนดของพระราชบัญญัติหลักทรัพย์และตลาดหลักทรัพย์ และกฎหมายอื่นที่เกี่ยวข้อง



(นายสุเมธ สังข์ศิริ)

ประธานกรรมการตรวจสอบ

รายงานความรับผิดชอบของคณะกรรมการต่อรายงานทางการเงิน

คณะกรรมการบริษัท ซาฟารีเวิลด์ จำกัด (มหาชน) เป็นผู้รับผิดชอบในการจัดทำ เปิดเผย และนำเสนองบการเงินรวมของบริษัทฯ และบริษัทย่อย รวมถึงสารสนเทศที่ปรากฏในรายงานประจำปี ซึ่งงบการเงินดังกล่าวได้จัดทำขึ้นตามมาตรฐานการบัญชีที่รับรองโดยทั่วไป โดยใช้นโยบายบัญชีที่เหมาะสมและถือปฏิบัติโดยสม่ำเสมอตลอดจนใช้ดุลยพินิจอย่างรอบคอบและสมเหตุสมผลในการจัดทำงบการเงินของบริษัทฯ รวมทั้งมีการเปิดเผยข้อมูลสำคัญอย่างเพียงพอในหมายเหตุประกอบงบการเงิน เพื่อให้เป็นประโยชน์ต่อผู้ถือหุ้น คณะกรรมการบริษัทได้จัดให้มีระบบการควบคุมภายในที่มีประสิทธิภาพและประสิทธิผล เพื่อให้มั่นใจว่าข้อมูลทางบัญชีมีความถูกต้อง ครบถ้วน รวมถึงเพื่อป้องกันการทุจริตหรือการดำเนินการที่ผิดปกติดังมีสาระสำคัญ

คณะกรรมการบริษัทมีความเห็นว่า บริษัทฯ มีระบบการควบคุมภายในที่เพียงพอในสารสำคัญและเหมาะสมกับการดำเนินธุรกิจของกลุ่มบริษัท สามารถสร้างความเชื่อมั่นอย่างมีเหตุผลได้ว่างบการเงินของบริษัทฯ และบริษัทย่อยสำหรับปีสิ้นสุดวันที่ 31 ธันวาคม 2568 มีความเชื่อถือได้ตามมาตรฐานการรายงานทางการเงิน และปฏิบัติถูกต้องตามกฎหมาย และกฎระเบียบที่เกี่ยวข้อง



(ผิน คิ้วคชา)

ประธานกรรมการบริหาร

งบการเงินและรายงานของผู้สอบบัญชีรับอนุญาต

บริษัท ซาฟารีเวิลด์ จำกัด (มหาชน) และบริษัทย่อย

สำหรับปีสิ้นสุดวันที่ 31 ธันวาคม 2568

รายงานของผู้สอบบัญชีรับอนุญาต

เสนอต่อผู้ถือหุ้นของบริษัท ซาฟารีเวิลด์ จำกัด (มหาชน)

ความเห็น

ข้าพเจ้าได้ตรวจสอบงบการเงินรวมและงบการเงินเฉพาะกิจการของ บริษัท ซาฟารีเวิลด์ จำกัด (มหาชน) และบริษัทย่อย (“กลุ่มบริษัท”) และเฉพาะของบริษัท ซาฟารีเวิลด์ จำกัด (มหาชน) (“บริษัท”) ตามลำดับ ซึ่งประกอบด้วยงบฐานะการเงินรวมและงบฐานะการเงินเฉพาะกิจการ ณ วันที่ 31 ธันวาคม 2568 งบกำไรขาดทุนเบ็ดเสร็จรวมและงบกำไรขาดทุนเบ็ดเสร็จเฉพาะกิจการ งบการเปลี่ยนแปลงส่วนของผู้ถือหุ้นรวมและงบการเปลี่ยนแปลงส่วนของผู้ถือหุ้นเฉพาะกิจการ และงบกระแสเงินสดรวมและงบกระแสเงินสดเฉพาะกิจการ สำหรับปีสิ้นสุดวันเดียวกัน และหมายเหตุประกอบงบการเงิน รวมถึงข้อมูลนโยบายการบัญชีที่มีสาระสำคัญ

ข้าพเจ้าเห็นว่า งบการเงินรวมและงบการเงินเฉพาะกิจการข้างต้นนี้แสดงฐานะการเงินรวมและฐานะการเงินเฉพาะกิจการของบริษัท ซาฟารีเวิลด์ จำกัด (มหาชน) และบริษัทย่อย และของเฉพาะบริษัท ซาฟารีเวิลด์ จำกัด (มหาชน) ตามลำดับ ณ วันที่ 31 ธันวาคม 2568 ผลการดำเนินงานรวมและผลการดำเนินงานเฉพาะกิจการ และกระแสเงินสดรวมและกระแสเงินสดเฉพาะกิจการ สำหรับปีสิ้นสุดวันเดียวกัน โดยถูกต้องตามที่ควรในสาระสำคัญตามมาตรฐานการรายงานทางการเงิน

เกณฑ์ในการแสดงความเห็น

ข้าพเจ้าได้ปฏิบัติงานตรวจสอบตามมาตรฐานการสอบบัญชี ความรับผิดชอบของข้าพเจ้าได้กล่าวไว้ในวรรคความรับผิดชอบของผู้สอบบัญชีต่อการตรวจสอบงบการเงินรวมและงบการเงินเฉพาะกิจการในรายงานของข้าพเจ้า ข้าพเจ้ามีความเป็นอิสระจากกลุ่มบริษัทและบริษัทตามประมวลจรรยาบรรณของผู้ประกอบวิชาชีพบัญชี รวมถึง มาตรฐานเรื่องความเป็นอิสระที่กำหนดโดยสภาวิชาชีพบัญชี (ประมวลจรรยาบรรณของผู้ประกอบวิชาชีพบัญชี) ในส่วนที่เกี่ยวข้องกับการตรวจสอบงบการเงินรวมและงบการเงินเฉพาะกิจการ และข้าพเจ้าได้ปฏิบัติตามความรับผิดชอบด้านจรรยาบรรณอื่น ๆ ตามประมวลจรรยาบรรณของผู้ประกอบวิชาชีพบัญชี ข้าพเจ้าเชื่อว่าหลักฐานการสอบบัญชีที่ข้าพเจ้าได้รับเพียงพอและเหมาะสมเพื่อใช้เป็นเกณฑ์ในการแสดงความเห็นของข้าพเจ้า



ความไม่แน่นอนที่มีสาระสำคัญที่เกี่ยวข้องกับการดำเนินงานต่อเนื่อง

ตามที่ได้กล่าวไว้ในหมายเหตุประกอบงบการเงินข้อ 3 กลุ่มบริษัทประสบผลขาดทุนจากการดำเนินงานสำหรับปีสิ้นสุดวันที่ 31 ธันวาคม 2568 จำนวนเงิน 503.00 ล้านบาท ในงบการเงินรวม และ ณ วันที่ 31 ธันวาคม 2568 มีหนี้สินหมุนเวียนสูงกว่าสินทรัพย์หมุนเวียนจำนวนเงิน 4,212.72 ล้านบาท และ 2,856.12 ล้านบาท ในงบการเงินรวมและงบการเงินเฉพาะกิจการตามลำดับ ทั้งนี้ผู้บริหารอยู่ในระหว่างการดำเนินการตามแผนการดำเนินงานธุรกิจและกลยุทธ์ทางการเงินเพื่อให้เชื่อมั่นได้ว่ากลุ่มบริษัท จะมีสภาพคล่องอย่างเพียงพอและมีความสามารถในการชำระหนี้เมื่อครบกำหนดและดำเนินธุรกิจได้อย่างต่อเนื่อง ทั้งนี้ปัจจัยในด้านสภาพคล่องของกลุ่มบริษัท ความสามารถในการชำระหนี้เมื่อครบกำหนดและการดำเนินธุรกิจได้อย่างต่อเนื่อง ขึ้นอยู่กับความสำเร็จในการดำเนินการตามแผนดังกล่าวและปัจจัยต่าง ๆ ทั้งนี้ข้าพเจ้ามิได้แสดงความเห็นอย่างมีเงื่อนไขในเรื่องนี้

ข้อมูลและเหตุการณ์ที่เน้น

ข้าพเจ้าขอให้สังเกตหมายเหตุประกอบงบการเงินในเรื่องดังต่อไปนี้

1. หมายเหตุประกอบงบการเงินข้อ 5 บริษัทฯ และบริษัทย่อยมีรายการบัญชีที่สำคัญกับบุคคลและกิจการที่เกี่ยวข้องกัน และมียอดคงเหลือกับบุคคลและกิจการที่เกี่ยวข้องกันดังกล่าวเป็นจำนวนมาก รายการดังกล่าวได้แสดงไว้ในงบการเงินตามสัญญาและเกณฑ์ที่ตกลงร่วมกันระหว่างบริษัทฯ และบริษัทย่อยกับบุคคลและกิจการที่เกี่ยวข้องกัน
2. หมายเหตุประกอบงบการเงินข้อ 15 บริษัทมีผลขาดทุนที่เกิดขึ้นสำหรับเงินจ่ายล่วงหน้าซื้อสัตว์ จำนวนเงิน 88.06 ล้านบาท ซึ่งปัจจุบันบริษัทไม่สามารถขออนุญาตนำเข้าสัตว์มายังประเทศไทยภายในระยะเวลาที่กำหนดได้ ทั้งนี้ บริษัทและผู้ขายได้เจรจาทียกเลิกรายการซื้อขายดังกล่าวแล้ว

ทั้งนี้ ข้าพเจ้ามิได้แสดงความเห็นอย่างมีเงื่อนไขต่อกรณีดังกล่าวข้างต้นแต่อย่างใด

เรื่องสำคัญในการตรวจสอบ

เรื่องสำคัญในการตรวจสอบคือเรื่องต่าง ๆ ที่มีนัยสำคัญที่สุดตามดุลยพินิจของผู้ประกอบวิชาชีพของข้าพเจ้าในการตรวจสอบงบการเงินรวมและงบการเงินเฉพาะกิจการสำหรับปีปัจจุบัน ข้าพเจ้าได้นำเรื่องเหล่านี้มาพิจารณาในบริบทของการตรวจสอบงบการเงินรวมและงบการเงินเฉพาะกิจการโดยรวมและในการแสดงความเห็นของข้าพเจ้า ทั้งนี้ ข้าพเจ้าไม่ได้แสดงความเห็นแยกต่างหากสำหรับเรื่องเหล่านี้

การด้อยค่าของที่ดิน อาคารและอุปกรณ์ในบริษัทย่อย

ความเสี่ยง

ตามหมายเหตุประกอบงบการเงินข้อ 13 ในงบการเงินรวม ณ วันที่ 31 ธันวาคม 2568 บริษัทมีที่ดิน อาคารและอุปกรณ์ของบริษัทย่อยทั้งสองแห่ง ซึ่งมีราคาตามบัญชีสุทธิเป็นจำนวนเงิน 5,434.75 ล้านบาท บริษัทย่อยทั้งสองแห่งข้างต้นมีผลการดำเนินงานขาดทุน ซึ่งเป็นข้อบ่งชี้ว่าที่ดิน อาคารและอุปกรณ์อาจเกิดการด้อยค่า และอาจส่งผลกระทบต่อมูลค่าที่จะได้รับคืนของที่ดิน อาคารและอุปกรณ์ ดังนั้นผู้บริหารต้องใช้ดุลยพินิจในการพิจารณาค่าเผื่อการด้อยค่าของที่ดิน อาคารและอุปกรณ์



วิธีการตอบสนองความเสี่ยง โดยผู้สอบบัญชี

การตรวจสอบของข้าพเจ้ารวมถึงวิธีการดังต่อไปนี้

- 1) ทำความเข้าใจและสอบถามผู้บริหารถึงนโยบายในการพิจารณาค่าเพื่อการซื้อขายที่ดิน อาคารและอุปกรณ์ของบริษัทย่อย
- 2) พิจารณาความเหมาะสมของจำนวนเงินของประมาณการค่าเพื่อการซื้อขายที่ดิน อาคารและอุปกรณ์ของบริษัทย่อย โดยตรวจสอบมูลค่าที่คาดว่าจะได้รับคืนของสินทรัพย์ ซึ่งจัดทำโดยผู้บริหาร การตรวจสอบดังกล่าวรวมถึงการประเมินข้อสมมติฐานที่มีสาระสำคัญ
- 3) การทดสอบความถูกต้องของการคำนวณการซื้อขาย
- 4) วิเคราะห์ข้อมูลในอดีตเพื่อสนับสนุนความแม่นยำในกระบวนการคาดการณ์ของบริษัทย่อย
- 5) ประเมินความเพียงพอในการเปิดเผยข้อมูลของบริษัทย่อยตามมาตรฐานการรายงานทางการเงิน

การวัดมูลค่าของเงินลงทุนในบริษัทย่อย

ความเสี่ยง

ตามหมายเหตุประกอบงบการเงินข้อ 9 ในงบการเงินเฉพาะกิจการ ณ วันที่ 31 ธันวาคม 2568 บริษัทมีเงินลงทุนในบริษัท กูเก็ตแพนดาซี จำกัด (มหาชน) ซึ่งเป็นบริษัทย่อย (สุทธิจากค่าเพื่อการซื้อขาย จำนวนเงิน 2,177.64 ล้านบาท) บริษัทย่อยข้างต้น มีผลการดำเนินงานขาดทุน ซึ่งเป็นข้อบ่งชี้ว่าเงินลงทุนในบริษัทย่อยดังกล่าวอาจเกิดการซื้อขาย และอาจส่งผลต่อมูลค่าที่จะได้รับคืนของเงินลงทุนในบริษัทย่อยในงบเฉพาะกิจการ ดังนั้นผู้บริหารต้องใช้ดุลยพินิจในการพิจารณาค่าเพื่อการซื้อขายของเงินลงทุนในบริษัทย่อย

วิธีการตอบสนองความเสี่ยง โดยผู้สอบบัญชี

การตรวจสอบของข้าพเจ้ารวมถึงวิธีการดังต่อไปนี้

- 1) ทำความเข้าใจและสอบถามผู้บริหารถึงนโยบายในการพิจารณาค่าเพื่อการซื้อขายของเงินลงทุนในบริษัทย่อย
- 2) พิจารณาความเหมาะสมของจำนวนเงินของประมาณการค่าเพื่อการซื้อขายของเงินลงทุนในบริษัทย่อย โดยตรวจสอบประมาณการกระแสเงินสดที่คาดว่าจะได้รับในอนาคตซึ่งจัดทำโดยผู้บริหาร การตรวจสอบดังกล่าวรวมถึงการประเมินข้อสมมติฐานที่มีสาระสำคัญ เช่น อัตราการเติบโตโดยเปรียบเทียบกับข้อมูลในปัจจุบัน ข้อมูลในอดีต และประเมินอัตราคิดลด
- 3) การทดสอบความถูกต้องของการคำนวณการซื้อขาย
- 4) วิเคราะห์ข้อมูลในอดีตเพื่อสนับสนุนความแม่นยำในกระบวนการคาดการณ์ของบริษัทย่อย
- 5) ประเมินความเพียงพอในการเปิดเผยข้อมูลของบริษัทตามมาตรฐานการรายงานทางการเงิน

09

ข้อมูลอื่น

ผู้บริหารเป็นผู้รับผิดชอบต่อข้อมูลอื่น ข้อมูลอื่นประกอบด้วย ข้อมูลซึ่งรวมอยู่ในรายงานประจำปี แต่ไม่รวมถึงงบการเงินรวมและงบการเงินเฉพาะกิจการและรายงานของผู้สอบบัญชีที่อยู่ในรายงานประจำปีนั้น ซึ่งคาดว่ารายงานประจำปีจะถูกจัดเตรียมให้ข้าพเจ้าภายหลังวันที่ในรายงานของผู้สอบบัญชีนี้

ความเห็นของข้าพเจ้าต่องบการเงินรวมและงบการเงินเฉพาะกิจการไม่ครอบคลุมถึงข้อมูลอื่นและข้าพเจ้าไม่ได้ให้ความเชื่อมั่นต่อข้อมูลอื่น

ความรับผิดชอบของข้าพเจ้าที่เกี่ยวเนื่องกับการตรวจสอบงบการเงินรวมและงบการเงินเฉพาะกิจการคือ การอ่านและพิจารณาว่าข้อมูลอื่นมีความขัดแย้งที่มีสาระสำคัญกับงบการเงินรวมและงบการเงินเฉพาะกิจการหรือกับความรู้ที่ได้รับจากการตรวจสอบของข้าพเจ้า หรือปรากฏว่า ข้อมูลอื่นมีการแสดงข้อมูลที่ขัดต่อข้อเท็จจริงอันเป็นสาระสำคัญหรือไม่

เมื่อข้าพเจ้าได้อ่านรายงานประจำปี หากข้าพเจ้าสรุปได้ว่ามีการแสดงข้อมูลที่ขัดต่อข้อเท็จจริงอันเป็นสาระสำคัญ ข้าพเจ้าต้องสื่อสารเรื่องดังกล่าวกับผู้มีหน้าที่ในการกำกับดูแลเพื่อให้ผู้มีหน้าที่กำกับดูแลดำเนินการแก้ไขข้อมูลที่แสดงขัดต่อข้อเท็จจริง

ความรับผิดชอบของผู้บริหารและผู้มีหน้าที่ในการกำกับดูแลต่องบการเงินรวมและงบการเงินเฉพาะกิจการ


ผู้บริหารมีหน้าที่รับผิดชอบในการจัดทำและนำเสนองบการเงินรวมและงบการเงินเฉพาะกิจการเหล่านี้โดยถูกต้องตามที่ควรตามมาตรฐานการรายงานทางการเงิน และรับผิดชอบเกี่ยวกับการควบคุมภายในที่ผู้บริหารพิจารณาว่าจำเป็นเพื่อให้สามารถจัดทำงบการเงินรวมและงบการเงินเฉพาะกิจการที่ปราศจากการแสดงข้อมูลที่ขัดต่อข้อเท็จจริงอันเป็นสาระสำคัญ ไม่ว่าจะเกิดจากการทุจริตหรือข้อผิดพลาด

ในการจัดทำงบการเงินรวมและงบการเงินเฉพาะกิจการ ผู้บริหารรับผิดชอบในการประเมินความสามารถของกลุ่มบริษัทและบริษัทในการดำเนินงานต่อเนื่อง เปิดเผยเรื่องที่เกี่ยวข้องกับการดำเนินงานต่อเนื่อง (ตามความเหมาะสม) และการใช้เกณฑ์การบัญชีสำหรับการดำเนินงานต่อเนื่องเว้นแต่ผู้บริหารมีความตั้งใจที่จะเลิกกลุ่มบริษัทและบริษัทหรือหยุดดำเนินงานหรือไม่สามารถดำเนินงานต่อเนื่องต่อไปได้

ผู้มีหน้าที่ในการกำกับดูแลมีหน้าที่ในการกำกับดูแลกระบวนการในการจัดทำรายงานทางการเงินของกลุ่มบริษัทและบริษัท

ความรับผิดชอบของผู้สอบบัญชีต่อการตรวจสอบงบการเงินรวมและงบการเงินเฉพาะกิจการ

การตรวจสอบของข้าพเจ้ามีวัตถุประสงค์เพื่อให้ได้ความเชื่อมั่นอย่างสมเหตุสมผลว่า งบการเงินรวมและงบการเงินเฉพาะกิจการ โดยรวมปราศจากการแสดงข้อมูลที่ขัดต่อข้อเท็จจริงอันเป็นสาระสำคัญหรือไม่ ไม่ว่าจะเกิดจากการทุจริตหรือข้อผิดพลาด และเสนอรายงานของผู้สอบบัญชีซึ่งรวมความเห็นของข้าพเจ้าอยู่ด้วย ความเชื่อมั่นอย่างสมเหตุสมผลคือความเชื่อมั่นในระดับสูงแต่ไม่ได้เป็นการรับประกันว่าการปฏิบัติตามตรวจสอบตามมาตรฐานการสอบบัญชีจะสามารถตรวจพบข้อมูลที่ขัดต่อข้อเท็จจริงอันเป็นสาระสำคัญที่มีอยู่ได้เสมอไป ข้อมูลที่ขัดต่อข้อเท็จจริงอาจเกิดจากการทุจริตหรือข้อผิดพลาดและถือว่ามีสาระสำคัญเมื่อคาดการณ์อย่างสมเหตุสมผลได้ว่ารายการที่ขัดต่อข้อเท็จจริงแต่ละรายการหรือทุกรายการรวมกันจะผลต่อการตัดสินใจทางเศรษฐกิจของผู้ใช้งบการเงินรวมและงบการเงินเฉพาะกิจการจากการใช้งบการเงินเหล่านี้



ในการตรวจสอบของข้าพเจ้าตามมาตรฐานการสอบบัญชี ข้าพเจ้าได้ใช้ดุลยพินิจและการสังเกตและสงสัยเชิงผู้ประกอบวิชาชีพตลอดการตรวจสอบ การปฏิบัติงานของข้าพเจ้ารวมถึง

- ระบุและประเมินความเสี่ยงจากการแสดงข้อมูลที่ขัดต่อข้อเท็จจริงอันเป็นสาระสำคัญในงบการเงินรวมและงบการเงินเฉพาะกิจการไม่ว่าจะเกิดจากการทุจริตหรือข้อผิดพลาด ออกแบบและปฏิบัติตามตามวิธีการตรวจสอบเพื่อตอบสนองต่อความเสี่ยงเหล่านั้น และได้หลักฐานการสอบบัญชีที่เพียงพอและเหมาะสมเพื่อเป็นเกณฑ์ในการแสดงความคิดเห็นของข้าพเจ้า ความเสี่ยงที่ไม่พบข้อมูลที่ขัดต่อข้อเท็จจริงอันเป็นสาระสำคัญซึ่งเป็นผลมาจากการทุจริตจะสูงกว่าความเสี่ยงที่เกิดจากข้อผิดพลาด เนื่องจากการทุจริตอาจเกี่ยวกับการสมรู้ร่วมคิด การปลอมแปลงเอกสารหลักฐาน การตั้งใจละเว้นการแสดงผล การแสดงผลที่ไม่ตรงตามข้อเท็จจริงหรือการแทรกแซงการควบคุมภายใน
- ทำความเข้าใจในระบบการควบคุมภายในที่เกี่ยวข้องกับการตรวจสอบ เพื่อออกแบบวิธีการตรวจสอบที่เหมาะสมกับสถานการณ์ แต่ไม่ใช่เพื่อวัตถุประสงค์ในการแสดงความเห็นต่อความมีประสิทธิภาพของการควบคุมภายในของกลุ่มบริษัทและบริษัท
- ประเมินความเหมาะสมของนโยบายการบัญชีที่ผู้บริหารใช้และความสมเหตุสมผลของประมาณการทางบัญชีและการเปิดเผยข้อมูลที่เกี่ยวข้องซึ่งจัดทำขึ้น โดยผู้บริหาร
- สรุปเกี่ยวกับความเหมาะสมของการใช้เกณฑ์การบัญชีสำหรับการดำเนินงานต่อเนื่องของผู้บริหารและจากหลักฐานการสอบบัญชีที่ได้รับ สรุปว่ามีความไม่แน่นอนที่มีสาระสำคัญเกี่ยวกับเหตุการณ์หรือสถานการณ์ที่อาจเป็นเหตุให้เกิดข้อสงสัยอย่างมีนัยสำคัญต่อความสามารถของกลุ่มบริษัทและบริษัทในการดำเนินงานต่อเนื่องหรือไม่ ถ้าข้าพเจ้าได้ข้อสรุปว่ามีความไม่แน่นอนที่มีสาระสำคัญ ข้าพเจ้าต้องกล่าวไว้ในรายงานของผู้สอบบัญชีของข้าพเจ้า โดยให้ข้อสังเกตถึงการเปิดเผยข้อมูลในงบการเงินรวมและงบการเงินเฉพาะกิจการที่เกี่ยวข้อง หรือถ้าการเปิดเผยข้อมูลดังกล่าวไม่เพียงพอ ความเห็นของข้าพเจ้าจะเปลี่ยนแปลงไป ข้อสรุปของข้าพเจ้าขึ้นอยู่กับหลักฐานการสอบบัญชีที่ได้รับจนถึงวันที่ในรายงานของผู้สอบบัญชีของข้าพเจ้า อย่างไรก็ตามเหตุการณ์หรือสถานการณ์ในอนาคตอาจเป็นเหตุให้กลุ่มบริษัทและบริษัทต้องหยุดการดำเนินงานต่อเนื่อง
- ประเมินการนำเสนอ โครงสร้างและเนื้อหาของงบการเงินรวมและงบการเงินเฉพาะกิจการโดยรวม รวมถึงการเปิดเผยข้อมูลว่างบการเงินรวมและงบการเงินเฉพาะกิจการแสดงรายการและเหตุการณ์ในรูปแบบที่ทำให้มีการนำเสนอข้อมูลโดยถูกต้องตามที่ควรหรือไม่
- วางแผนและปฏิบัติตามตรวจสอบกลุ่มกิจการเพื่อให้ได้รับหลักฐานการสอบบัญชีที่เหมาะสมอย่างเพียงพอเกี่ยวกับข้อมูลทางการเงินของกิจการหรือหน่วยธุรกิจภายในกลุ่มบริษัทเพื่อใช้เป็นเกณฑ์ในการแสดงความเห็นต่องบการเงินของกลุ่มบริษัท ข้าพเจ้ารับผิดชอบต่อการกำหนดแนวทาง การควบคุมดูแล และการสอบทานงานตรวจสอบที่ทำเพื่อวัตถุประสงค์ของการตรวจสอบกลุ่มบริษัท ข้าพเจ้าเป็นผู้รับผิดชอบแต่เพียงผู้เดียวต่อความเห็นของข้าพเจ้า

ข้าพเจ้าได้สื่อสารกับผู้มีหน้าที่ในการกำกับดูแลในเรื่องต่าง ๆ ที่สำคัญ ซึ่งรวมถึงขอบเขตและช่วงเวลาของการตรวจสอบตามที่ได้วางแผนไว้ ประเด็นที่มีนัยสำคัญที่พบจากการตรวจสอบรวมถึงข้อบกพร่องที่มีนัยสำคัญในระบบการควบคุมภายในหากข้าพเจ้าได้พบในระหว่างการตรวจสอบของข้าพเจ้า

ข้าพเจ้าได้ให้คำรับรองแก่ผู้มีหน้าที่ในการกำกับดูแลว่าข้าพเจ้าได้ปฏิบัติตามข้อกำหนดจรรยาบรรณที่เกี่ยวข้องกับความเป็นอิสระ และได้สื่อสารกับผู้มีหน้าที่ในการกำกับดูแลเกี่ยวกับความสัมพันธ์ทั้งหมดตลอดจนเรื่องอื่น ซึ่งข้าพเจ้าเชื่อว่ามีเหตุผลที่บุคคลภายนอกอาจพิจารณาว่ากระทบต่อความเป็นอิสระและการดำเนินการเพื่อขจัดอุปสรรคหรือมาตรการป้องกันของข้าพเจ้า

จากเรื่องที่สื่อสารกับผู้มีส่วนเกี่ยวข้องในการกำกับดูแล ข้าพเจ้าได้พิจารณาเรื่องต่าง ๆ ที่มีนัยสำคัญที่สุดในการตรวจสอบงบการเงินรวมและงบการเงินเฉพาะกิจการในปัจจุบันและกำหนดเป็นเรื่องสำคัญในการตรวจสอบ ข้าพเจ้าได้อธิบายเรื่องเหล่านี้ในรายงานของผู้สอบบัญชีไว้แล้วแต่กฎหมายหรือข้อบังคับไม่ให้เปิดเผยต่อสาธารณะเกี่ยวกับเรื่องดังกล่าวหรือในสถานการณ์ที่ยากที่จะเกิดขึ้น ข้าพเจ้าพิจารณาว่าไม่ควรสื่อสารเรื่องดังกล่าวในรายงานของข้าพเจ้าเพราะการกระทำดังกล่าวสามารถคาดการณ์ได้อย่างสมเหตุสมผลว่าจะมีผลกระทบในทางลบมากกว่าผลประโยชน์ต่อส่วนได้เสียสาธารณะจากการสื่อสารดังกล่าว



(นายอิทธิศักดิ์ อธิพงษ์สกุล)

ผู้สอบบัญชีรับอนุญาตเลขทะเบียน 3500

บริษัท เอเอ็นเอส ออดิท จำกัด

กรุงเทพฯ วันที่ 12 มีนาคม 2569

หน่วย: บาท

หมวดหมู่	งบการเงินรวม		งบการเงินเฉพาะกิจการ		
	2568	2567	2568	2567	
สินทรัพย์					
สินทรัพย์หมุนเวียน					
เงินสดและรายการเทียบเท่าเงินสด	6	59,563,478.20	60,286,706.90	26,835,555.40	36,908,235.70
ลูกหนี้การค้าและลูกหนี้หมุนเวียนอื่น	5, 7	104,834,581.16	86,274,723.01	76,745,340.93	56,429,750.15
สินค้าคงเหลือ	8	56,032,604.05	54,510,209.55	13,114,928.21	14,624,561.37
รวมสินทรัพย์หมุนเวียน		220,430,663.41	201,071,639.46	116,695,824.54	107,962,547.22
สินทรัพย์ไม่หมุนเวียน					
เงินลงทุนในบริษัทย่อย	9	-	-	2,185,640,850.00	2,185,640,850.00
สินทรัพย์ทางการเงินไม่หมุนเวียนอื่น	10	3,545,677.21	3,510,717.09	440,000.00	440,000.00
เงินให้กู้ยืมระยะยาวและดอกเบี้ยค้างรับแก่บริษัทที่เกี่ยวข้องกัน	5	-	-	3,650,720,334.41	3,290,591,973.66
สินทรัพย์ไม่มีตัวตน	11	14,427,824.96	15,466,656.64	693,385.40	829,155.40
สัตว์และต้นไม้	12	320,434,991.36	348,124,882.55	318,734,783.22	344,753,789.38
ที่ดิน อาคารและอุปกรณ์	13	7,141,142,211.92	7,507,903,599.44	1,706,976,037.29	1,723,224,825.41
สินทรัพย์สิทธิการใช้	14.1	17,435,416.16	23,575,424.84	12,877,895.42	17,371,384.46
เงินจ่ายล่วงหน้าค่าซื้อสินทรัพย์และสัตว์	15	21,579,761.64	97,614,080.96	19,853,101.93	94,803,952.28
สินทรัพย์ภาษีเงินได้รอการตัดบัญชี	26, 34	53,145,361.55	44,394,059.84	24,178,091.11	18,741,561.69
สินทรัพย์ไม่หมุนเวียนอื่น	16	15,214,016.22	14,740,069.47	8,579,054.84	8,160,089.84
รวมสินทรัพย์ไม่หมุนเวียน		7,586,925,261.02	8,055,329,490.83	7,928,693,533.62	7,684,557,582.12
รวมสินทรัพย์		7,807,355,924.43	8,256,401,130.29	8,045,389,358.16	7,792,520,129.34

ลงชื่อ กรรมการ



หมายเหตุ	หน่วย: บาท				
	งบการเงินรวม		งบการเงินเฉพาะกิจการ		
	2568	2567	2568	2567	
หนี้สินและส่วนของผู้ถือหุ้น					
หนี้สินหมุนเวียน					
เงินเบิกเกินบัญชีและเงินกู้ยืมระยะสั้นจากสถาบันการเงิน	17	97,781,079.88	94,836,794.83	49,486,638.70	47,990,586.35
เจ้าหนี้การค้าและเจ้าหนี้หมุนเวียนอื่น	5, 18	1,447,394,823.91	1,320,123,388.29	564,697,727.46	482,588,022.31
เงินกู้ยืมระยะสั้นจากบุคคลและบริษัทที่เกี่ยวข้องกัน	5	45,625,000.00	48,625,000.00	35,000,000.00	38,000,000.00
เงินกู้ยืมระยะสั้นจากบริษัทอื่นและบุคคลภายนอก	19	528,439,205.80	432,710,467.33	490,855,712.75	388,525,924.54
หนี้สินตามสัญญาเช่าที่ถึงกำหนดชำระภายในหนึ่งปี	14.2	17,203,425.69	19,397,135.34	6,487,369.78	7,348,440.18
เงินกู้ยืมระยะยาวจากสถาบันการเงิน					
ที่ต้องจ่ายคืนเมื่อทวงถาม	21	2,052,936,732.73	2,234,756,683.20	1,582,515,964.14	1,689,458,617.39
ภาษีเงินได้คืนบุคคลค้างจ่าย		243,771,599.74	211,864,655.72	243,771,599.74	211,864,655.72
รวมหนี้สินหมุนเวียน		4,433,151,867.75	4,362,314,124.71	2,972,815,012.57	2,865,776,246.49
หนี้สินไม่หมุนเวียน					
หุ้นกู้ระยะยาว	20	2,267,125,939.61	2,224,629,409.07	-	-
หนี้สินตามสัญญาเช่า	14.2	16,785,780.58	32,731,602.69	10,873,411.27	16,503,178.09
เงินกู้ยืมระยะยาวจากบริษัทอื่นและบุคคลภายนอก	19	8,011,149.94	79,029,602.37	8,011,149.94	79,029,602.37
ประมาณการหนี้สินไม่หมุนเวียนสำหรับผลประโยชน์พนักงาน	22	263,544,843.98	224,195,494.99	146,845,836.00	121,791,293.99
หนี้สินภาษีเงินได้รอการตัดบัญชี	26, 34	-	3,040,213.40	-	-
รวมหนี้สินไม่หมุนเวียน		2,555,467,714.11	2,563,626,322.52	165,730,397.21	217,324,074.45
รวมหนี้สิน		6,988,619,581.86	6,925,940,447.23	3,138,545,409.78	3,083,100,320.94
ส่วนของผู้ถือหุ้น					
ทุนเรือนหุ้น					
ทุนจดทะเบียน					
หุ้นสามัญ 3,522.00 ล้านหุ้น มูลค่าหุ้นละ 1 บาท		3,522,000,000.00	3,522,000,000.00	3,522,000,000.00	3,522,000,000.00
ทุนที่ออกและชำระแล้ว					
หุ้นสามัญ 2,871.21 ล้านหุ้น มูลค่าหุ้นละ 1 บาท		2,871,210,921.00	2,871,210,921.00	2,871,210,921.00	2,871,210,921.00
ส่วนเกินกว่ามูลค่าหุ้นสามัญ - สุทธิ		124,822,470.16	124,822,470.16	124,822,470.16	124,822,470.16
ส่วนเกินจากการจ่ายโดยใช้หุ้นเป็นเกณฑ์		65,417,762.86	65,417,762.86	65,417,762.86	65,417,762.86
กำไร(ขาดทุน)สะสม					
จัดสรรแล้ว					
สำรองตามกฎหมาย	23	140,150,000.00	129,750,000.00	140,150,000.00	129,750,000.00
ยังไม่จัดสรร		(2,366,904,235.44)	(1,850,104,618.93)	1,705,242,794.36	1,518,218,654.38
รวมส่วนของผู้ถือหุ้นของบริษัทฯ		834,696,918.58	1,341,096,535.09	4,906,843,948.38	4,709,419,808.40
ส่วนได้เสียที่ไม่มีอำนาจควบคุม		(15,960,576.01)	(10,635,852.03)	-	-
รวมส่วนของผู้ถือหุ้น		818,736,342.57	1,330,460,683.06	4,906,843,948.38	4,709,419,808.40
รวมหนี้สินและส่วนของผู้ถือหุ้น		7,807,355,924.43	8,256,401,130.29	8,045,389,358.16	7,792,520,129.34

ลงชื่อ กรรมการ

หมายเหตุ	หน่วย: บาท				
	งบการเงินรวม		งบการเงินเฉพาะกิจการ		
	2568	2567	2568	2567	
4, 28, 29					
รายได้					
จักรเย็บผ้า	34	1,505,928,685.80	1,600,033,552.98	854,682,759.93	1,017,424,583.51
จำหน่ายอาหารและเครื่องดื่ม		289,840,882.81	315,962,360.72	175,645,291.67	212,164,638.11
จำหน่ายสินค้าและของที่ระลึก	5	47,031,650.67	50,932,079.30	23,004,959.29	32,666,297.59
จำหน่ายอาหารสัตว์		115,865,550.00	101,058,960.00	115,865,550.00	101,058,960.00
จำหน่ายภาพถ่าย		117,691,836.40	122,044,986.14	105,040,280.30	104,978,224.30
ให้บริการรถรับส่ง		59,000,653.75	70,387,085.14	31,320,324.30	40,583,772.88
ให้บริการกิจกรรมสวนสนุก		54,179,209.51	45,757,651.51	5,762,438.36	6,553,344.84
ให้บริการรับฝากขาย		16,066,099.83	18,159,818.17	8,707,183.12	10,238,375.68
จากการดำเนินงานอื่น		36,298,106.49	30,814,897.32	21,239,944.36	25,657,415.70
รวมรายได้		2,241,902,675.26	2,355,151,391.28	1,341,268,731.33	1,551,325,612.61
ต้นทุนขายและบริการ		(1,003,628,254.70)	(968,134,523.64)	(519,616,403.88)	(498,659,578.66)
ขาดทุนจากสัตว์ตาย		(9,447,957.89)	(23,398,818.93)	(9,437,209.65)	(22,592,669.51)
ค่าเสื่อมราคา	11, 12, 13, 14	(415,588,093.16)	(429,103,030.31)	(69,025,412.00)	(74,770,891.34)
กำไรขั้นต้น		813,238,369.51	934,515,018.40	743,189,705.80	955,307,473.10
ถ้อยรายการผลขาดทุนด้านเครดิตที่คาดว่าจะเกิดขึ้น	6	1,910,715.00	2,289,803.80	1,910,715.00	814,300.00
กำไรจากการจำหน่ายสัตว์ - สุทธิ	12	16,732,573.94	248,490,673.63	1,509,500.07	249,192,856.52
ดอกเบี้ยรับ	5	194,037.29	292,610.48	226,387,515.76	192,415,205.18
รายได้อื่น		11,967,315.40	28,201,853.52	7,850,468.25	15,669,306.03
ต้นทุนในการจัดจำหน่าย	34	(78,486,338.08)	(88,088,705.33)	(29,912,187.05)	(41,568,281.58)
ค่าใช้จ่ายในการบริหาร		(741,727,011.17)	(590,895,245.55)	(477,255,468.16)	(340,347,680.07)
กำไรจากกิจกรรมดำเนินงาน		23,829,661.89	534,806,008.95	473,680,249.67	1,031,478,179.18
ต้นทุนทางการเงิน		(461,732,429.40)	(428,663,030.92)	(196,079,551.02)	(158,236,078.50)
กำไร(ขาดทุน)ก่อนภาษีเงินได้		(437,902,767.51)	106,142,978.03	277,600,698.65	873,242,100.68
ภาษีเงินได้	27	(65,097,626.57)	(185,805,053.56)	(71,452,612.26)	(189,108,607.19)
กำไร(ขาดทุน)สำหรับปี		(503,000,394.08)	(79,662,075.53)	206,148,086.39	684,133,493.49

ลงชื่อ กรรมการ

บริษัท ซาฟารีเวิลด์ จำกัด (มหาชน) และบริษัทย่อย
งบกำไรขาดทุนเบ็ดเสร็จ
สำหรับปีสิ้นสุดวันที่ 31 ธันวาคม 2568

หมายเหตุ	หน่วย: บาท				
	งบการเงินรวม		งบการเงินเฉพาะกิจการ		
	2568	2567	2568	2567	
กำไร(ขาดทุน)เบ็ดเสร็จอื่น					
รายการที่จะไม่ถูกจัดประเภทรายการใหม่เข้าไปไว้ในกำไรหรือขาดทุนในภายหลัง					
ผลกำไร(ขาดทุน)จากการประมาณการตามหลักคณิตศาสตร์ประกันภัย					
สำหรับโครงการผลประโยชน์ของพนักงาน	22	(10,904,933.01)	12,947,225.00	(10,904,933.01)	-
ภาษีเงินได้ของกำไรขาดทุนเบ็ดเสร็จอื่น					
สำหรับรายการที่จะไม่ถูกจัดประเภทรายการใหม่	26	2,180,986.60	(2,589,445.00)	2,180,986.60	-
กำไร(ขาดทุน)เบ็ดเสร็จอื่นสำหรับปี - สุทธิจากภาษี		(8,723,946.41)	10,357,780.00	(8,723,946.41)	-
กำไร(ขาดทุน)เบ็ดเสร็จรวมสำหรับปี		(511,724,340.49)	(69,304,295.53)	197,424,139.98	684,133,493.49
การมีส่วนร่วมกำไร(ขาดทุน):					
ส่วนที่เป็นของผู้ถือหุ้นของบริษัทฯ		(497,675,670.10)	(72,943,122.47)	206,148,086.39	684,133,493.49
ส่วนที่เป็นของส่วนได้เสียที่ไม่มีอำนาจควบคุม		(5,324,723.98)	(6,718,953.06)	-	-
		(503,000,394.08)	(79,662,075.53)	206,148,086.39	684,133,493.49
การแบ่งปันกำไร(ขาดทุน)เบ็ดเสร็จรวม:					
ส่วนที่เป็นของผู้ถือหุ้นของบริษัทฯ		(506,399,616.51)	(62,618,635.19)	197,424,139.98	684,133,493.49
ส่วนที่เป็นของส่วนได้เสียที่ไม่มีอำนาจควบคุม		(5,324,723.98)	(6,685,660.34)	-	-
		(511,724,340.49)	(69,304,295.53)	197,424,139.98	684,133,493.49
กำไร(ขาดทุน)ต่อหุ้น					
กำไร(ขาดทุน)ส่วนที่เป็นของผู้ถือหุ้นของบริษัทฯ (บาท)		(0.173)	(0.025)	0.072	0.238
หุ้นสามัญถ่วงลดถ่วงน้ำหนัก (หุ้น)		2,871,210,921	2,871,210,921	2,871,210,921	2,871,210,921

ลงชื่อ กรรมการ

บริษัท ซาฟารีเวิลด์ จำกัด (มหาชน) และบริษัทย่อย
งบการเงินแบบย่อของส่วนของผู้ถือหุ้น
สำหรับปีสิ้นสุดในวันที่ 31 ธันวาคม 2568

หน่วย: บาท
งบการเงินรวม

ส่วนของผู้ถือหุ้นของบริษัทฯ

หมวดหมู่	ทุนเรือนหุ้นออก และชำระแล้ว	ส่วนเกินกว่า มูลค่าหุ้นสามัญ	ส่วนเกินทุน		กำไร(ขาดทุน)สะสม		องค์ประกอบอื่นของ ส่วนของผู้ถือหุ้น			รวมส่วนของผู้ถือหุ้น บริษัทในอยู่	ส่วนได้เสียที่ ไม่มีอำนาจ ควบคุม	รวมส่วน ของผู้ถือหุ้น ของผู้อื่น
			ส่วนเกินกว่า มูลค่าหุ้นสามัญ	จากกำไรสุทธิ	กำไร(ขาดทุน)สุทธิ	กำไร(ขาดทุน)สุทธิ	กำไร(ขาดทุน)จาก ประมาณการตามหลัก คณิตศาสตร์ประกันภัย - สุทธิ	ส่วนได้เสียที่ ไม่มีอำนาจ ควบคุม				
23	2,871,210,921.00	124,822,470.16	65,417,762.86	129,750,000.00	(1,850,104,618.93)	-	-	1,341,096,535.09	(10,635,852.03)	1,330,460,683.06		
	-	-	-	(497,675,670.10)	(8,723,946.41)	(8,723,946.41)	(506,399,616.51)	-	(5,324,723.98)	(511,724,340.49)		
	-	-	-	(8,723,946.41)	(10,400,000.00)	(10,400,000.00)	-	-	-	-		
	2,871,210,921.00	124,822,470.16	65,417,762.86	140,150,000.00	(2,366,904,235.44)	-	834,696,918.58	1,403,715,170.28	(15,960,576.01)	818,736,342.57		
	2,871,210,921.00	124,822,470.16	65,417,762.86	95,250,000.00	(1,752,985,983.74)	-	-	1,403,715,170.28	(3,950,191.69)	1,399,764,978.59		
	-	-	-	-	(72,943,122.47)	10,324,487.28	(62,618,635.19)	-	(6,685,660.34)	(69,304,295.53)		
	-	-	-	-	10,324,487.28	(10,324,487.28)	-	-	-	-		
	-	-	-	34,500,000.00	(34,500,000.00)	-	-	-	-	-		
	2,871,210,921.00	124,822,470.16	65,417,762.86	129,750,000.00	(1,850,104,618.93)	-	1,341,096,535.09	(10,635,852.03)	1,330,460,683.06			

หนังสือ กรมการ

หมายเหตุประกอบงบการเงินเป็นส่วนหนึ่งของงบการเงินนี้

บริษัท ทรัพย์เรื่อลด์ จำกัด (มหาชน) และบริษัทย่อย
งบการเงินเดือนเปลี่ยนแปลงส่วนของผู้ถือหุ้น
สำหรับปีสิ้นสุดวันที่ 31 ธันวาคม 2568

หน่วย: บาท
งบการเงินเฉพาะกิจการ

หมายเหตุ	ทุนเรือนหุ้น ที่ออกและชำระแล้ว	ส่วนเกินกว่า มูลค่าหุ้นสามัญ	ส่วนเกินทุน		กำไรสะสม		องค์ประกอบอื่นของ ส่วนของผู้ถือหุ้น		รวมส่วน ของผู้ถือหุ้น
			จากการจ่ายโดย ใช้หุ้นเป็นเกณฑ์	ส่วนเกินทุน	จัดสรรแล้ว	ยังไม่จัดสรร	ขาดทุนจาก	ส่วนของผู้ถือหุ้น	
ยอดคงเหลือ ณ วันที่ 1 มกราคม 2568	2,871,210,921.00	124,822,470.16	65,417,762.86	129,750,000.00	1,518,218,654.38	-	-	4,709,419,808.40	
การเปลี่ยนแปลงในส่วนของผู้ถือหุ้นสำหรับปี :									
กำไรเบ็ดเสร็จรวมสำหรับปี	-	-	-	-	206,148,086.39	(8,723,946.41)	(8,723,946.41)	197,424,139.98	
โอนไปกำไรสะสม	-	-	-	-	(8,723,946.41)	8,723,946.41	-	-	
สำรองตามกฎหมาย	-	-	-	10,400,000.00	(10,400,000.00)	-	-	-	
ยอดคงเหลือ ณ วันที่ 31 ธันวาคม 2568	2,871,210,921.00	124,822,470.16	65,417,762.86	140,150,000.00	1,705,242,794.36	-	-	4,906,843,948.38	
ยอดคงเหลือ ณ วันที่ 1 มกราคม 2567	2,871,210,921.00	124,822,470.16	65,417,762.86	95,250,000.00	868,585,160.89	-	-	4,025,286,314.91	
การเปลี่ยนแปลงในส่วนของผู้ถือหุ้นสำหรับปี :									
กำไรเบ็ดเสร็จรวมสำหรับปี	-	-	-	-	684,133,493.49	-	-	684,133,493.49	
สำรองตามกฎหมาย	-	-	-	34,500,000.00	(34,500,000.00)	-	-	-	
ยอดคงเหลือ ณ วันที่ 31 ธันวาคม 2567	2,871,210,921.00	124,822,470.16	65,417,762.86	129,750,000.00	1,518,218,654.38	-	-	4,709,419,808.40	

ลงชื่อ กรรมการ

	หน่วย: บาท			
	งบการเงินรวม		งบการเงินเฉพาะกิจการ	
	2568	2567	2568	2567
กระแสเงินสดจากกิจกรรมดำเนินงาน				
กำไร(ขาดทุน)สำหรับปี	(503,000,394.08)	(79,662,075.53)	206,148,086.39	684,133,493.49
รายการปรับปรุงกระทบกำไร(ขาดทุน)เป็นเงินสดรับ(จ่าย)จากกิจกรรมดำเนินงาน :				
ภาษีเงินได้	65,097,626.57	185,805,053.56	71,452,612.26	189,108,607.19
ค่าเสื่อมราคาและค่าตัดจำหน่าย	433,404,065.14	448,293,177.63	73,068,245.00	78,689,334.75
กลับรายการผลขาดทุนด้านเครดิตที่คาดว่าจะเกิดขึ้น	(1,910,715.00)	(2,289,803.80)	(1,910,715.00)	(814,300.00)
(กลับรายการ)ผลขาดทุนจากมูลค่าสินค้าคงเหลือลดลง	(1,928,527.21)	(1,191,118.18)	319,063.46	40,252.75
กลับรายการค่าเสื่อมราคาจากการต่อค่าสินทรัพย์ถาวร	(1,012,250.00)	(1,756,320.00)	(194,000.00)	(1,756,320.00)
ขาดทุนจากการจำหน่ายและตัดจำหน่ายสินทรัพย์ถาวร	5,447,740.36	5,667,989.04	1,515,813.74	2,284,942.61
ผลขาดทุนที่เกิดขึ้นจากเงินจ่ายล่วงหน้าที่เกี่ยวข้อง	88,062,016.82	-	88,062,016.82	-
กำไรจากการจำหน่ายสัตว์ - สุทธิ	(16,732,573.94)	(248,490,673.63)	(1,509,500.07)	(249,192,856.52)
กำไรจากการยกเลิกสัญญาเช่า	-	(1,979,957.52)	-	-
ขาดทุนจากสัตว์ตาย	9,447,957.89	23,398,818.93	9,437,209.65	22,592,669.51
ดอกเบี้ยรับ	(193,530.92)	(366,559.40)	(226,387,515.76)	(192,415,205.18)
ค่าใช้จ่ายผลประโยชน์พนักงาน	31,848,547.98	24,571,998.32	16,787,074.00	13,800,889.99
ต้นทุนทางการเงิน	461,732,429.40	428,911,330.43	196,079,551.02	158,236,078.50
กำไรจากการดำเนินงานก่อนการเปลี่ยนแปลง				
ในสินทรัพย์และหนี้สินดำเนินงาน	570,262,393.01	780,911,859.85	432,867,941.51	704,707,587.09
การเปลี่ยนแปลงในสินทรัพย์ดำเนินงาน - (เพิ่มขึ้น) ลดลง				
ลูกหนี้การค้าและลูกหนี้หมุนเวียนอื่น	(13,072,904.91)	61,328,437.73	(22,226,305.78)	5,955,476.28
สินค้าคงเหลือ	406,132.71	(7,765,110.00)	1,190,569.70	(3,286,810.40)
สินทรัพย์ไม่หมุนเวียนอื่น	(473,946.75)	(2,806,429.51)	(418,965.00)	(233,663.20)
การเปลี่ยนแปลงในหนี้สินดำเนินงานเพิ่มขึ้น(ลดลง)				
เจ้าหนี้การค้าและเจ้าหนี้หมุนเวียนอื่น	98,010,382.16	(19,132,686.57)	130,723,867.62	19,316,308.81
หนี้สินไม่หมุนเวียน	-	(83,178.00)	-	(83,178.00)
เงินสดได้มาจากกิจกรรมดำเนินงาน	655,132,056.22	812,452,893.50	542,137,108.05	726,375,720.58
จ่ายภาษีเงินได้นิติบุคคล	(50,103,546.80)	(44,584,656.97)	(45,072,295.85)	(40,683,805.87)
จ่ายชำระภาวะผูกพันผลประโยชน์พนักงาน	(4,082,840.00)	(3,766,811.00)	(2,946,240.00)	(3,535,700.00)
เงินสดสุทธิได้มาจากกิจกรรมดำเนินงาน	600,945,669.42	764,101,425.53	494,118,572.20	682,156,214.71

ลงชื่อ กรรมการ

	หน่วย: บาท			
	งบการเงินรวม		งบการเงินเฉพาะกิจการ	
	2568	2567	2568	2567
กระแสเงินสดจากกิจกรรมลงทุน				
สินทรัพย์ทางการเงินไม่หมุนเวียนอื่นเพิ่มขึ้น	(34,960.12)	(25,694.07)	-	-
เงินสดรับคอกเขี่ย	473,020.33	292,609.10	49,155.01	112,515.00
เงินสดรับชำระคืนเงินให้กู้ยืมแก่บริษัทที่เกี่ยวข้องกัน	-	-	138,810,000.00	28,000,000.00
เงินสดจ่ายให้กู้ยืมแก่บริษัทที่เกี่ยวข้องกัน	-	-	(272,600,000.00)	(545,100,000.00)
เงินสดจ่ายซื้อสัตว์	(1,692,000.00)	(4,310,260.80)	(1,572,000.00)	(4,310,260.80)
เงินสดจ่ายซื้ออาคารและอุปกรณ์	(42,425,088.73)	(66,456,237.11)	(29,059,848.95)	(39,055,961.13)
เงินสดจ่ายซื้อสินทรัพย์ไม่มีตัวตน	-	(70,500.00)	-	(70,500.00)
เงินสดรับจากการจำหน่ายสินทรัพย์	5,985,622.42	1,006,428.83	388,000.00	365,212.00
เงินสดรับจากการจำหน่ายสัตว์ - สุทธิ	16,665,140.73	133,282,077.00	1,509,500.07	132,732,077.00
จ่ายเงินล่วงหน้าค่าซื้อสินทรัพย์และสัตว์	(16,065,039.04)	(92,860,287.60)	(15,156,379.33)	(90,345,576.07)
เงินสดสุทธิใช้ไปในกิจกรรมลงทุน	(37,093,304.41)	(29,141,864.65)	(177,631,573.20)	(517,672,494.00)
กระแสเงินสดจากกิจกรรมจัดหาเงิน				
เงินเบิกเกินบัญชีและเงินกู้ยืมระยะสั้นจากสถาบันการเงินเพิ่มขึ้น (ลดลง)	2,944,285.05	(39,809,097.67)	1,496,032.35	(41,628,291.31)
เงินสดรับเงินกู้ยืมจากบริษัทอื่นและบุคคลภายนอก	286,500,000.00	315,500,000.00	286,500,000.00	315,500,000.00
เงินสดจ่ายเงินกู้ยืมจากบริษัทอื่นและบุคคลภายนอก	(265,188,664.22)	(158,634,680.23)	(255,188,664.22)	(122,739,744.47)
เงินสดจ่ายหุ้นกู้ - สุทธิ	-	(80,333,564.56)	-	-
เงินสดรับเงินกู้ยืมระยะสั้นจากบุคคลและกิจการที่เกี่ยวข้องกัน	62,000,000.00	111,000,000.00	62,000,000.00	89,500,000.00
เงินสดจ่ายชำระคืนเงินกู้ยืมจากบุคคลและกิจการที่เกี่ยวข้องกัน	(65,000,000.00)	(206,576,775.96)	(65,000,000.00)	(82,500,000.00)
เงินสดจ่ายชำระหนี้สินตามสัญญาเช่า	(21,447,031.47)	(21,240,594.50)	(7,989,274.78)	(5,832,681.64)
ชำระคืนเงินกู้ยืมระยะยาวจากสถาบันการเงิน	(182,990,665.51)	(94,860,143.90)	(108,113,368.29)	(59,050,046.46)
จ่ายชำระคืนทุนทางการเงิน	(381,393,517.56)	(575,590,741.90)	(240,264,424.36)	(249,707,430.79)
เงินสดสุทธิใช้ไปในกิจกรรมจัดหาเงิน	(564,575,593.71)	(750,545,598.72)	(326,559,679.30)	(156,458,194.67)
เงินสดและรายการเทียบเท่าเงินสดเพิ่มขึ้น (ลดลง) - สุทธิ	(723,228.70)	(15,586,037.84)	(10,072,680.30)	8,025,526.04
เงินสดและรายการเทียบเท่าเงินสด ณ ต้นปี	60,286,706.90	75,872,744.74	36,908,235.70	28,882,709.66
เงินสดและรายการเทียบเท่าเงินสด ณ ปลายปี	59,563,478.20	60,286,706.90	26,835,555.40	36,908,235.70
ข้อมูลงบกระแสเงินสดเปิดเผยเพิ่มเติม				
รายการที่ไม่เป็นเงินสด				
สินทรัพย์เพิ่มขึ้นจากหนี้สินตามสัญญาเช่า	-	4,107,000.00	-	4,107,000.00
ซื้อสินทรัพย์เป็นเงินซื้อ	2,168,531.66	831,711.00	2,086,381.66	-
โอนเงินล่วงหน้าค่าซื้อสินทรัพย์ไปเป็นสัตว์และต้นไม้	2,879,224.46	19,956,390.02	2,879,224.46	19,956,390.02
โอนงานระหว่างทำไปเป็นที่ดิน อาคารและอุปกรณ์	1,332,760.00	-	1,332,760.00	-

ลงชื่อ กรรมการ

บริษัท ซาฟารีเวิลด์ จำกัด (มหาชน) และบริษัทย่อย

หมายเหตุประกอบงบการเงิน

สำหรับปีสิ้นสุดวันที่ 31 ธันวาคม 2568

1. ข้อมูลทั่วไป

บริษัท ซาฟารีเวิลด์ จำกัด (มหาชน) (“บริษัทฯ”) ได้จดทะเบียนและจัดตั้งเป็นบริษัทจำกัดตามกฎหมายไทย เมื่อวันที่ 21 ตุลาคม 2528 และได้จดทะเบียนแปรสภาพเป็นบริษัทมหาชนจำกัดกับกระทรวงพาณิชย์ และได้เปลี่ยนชื่อเป็นบริษัท ซาฟารีเวิลด์ จำกัด (มหาชน) เมื่อวันที่ 1 กุมภาพันธ์ 2537 โดยมีสำนักงานตั้งอยู่ ณ เลขที่ 99 ถนนปิ่นเกล้าอินทรา แขวงสามวาตะวันตก เขตคลองสามวา กรุงเทพมหานคร 10510

บริษัทฯ ดำเนินธุรกิจหลักประเภทการท่องเที่ยวและสันทนาการ ในรูปสวนสัตว์เปิด สวนน้ำและTheme Park

ผู้ถือหุ้นรายใหญ่ของบริษัทฯ คือ ตระกูลสีวักขา

ข้อมูลบริษัทย่อย:

1. บริษัท ภูเก็ตแฟนตาซี จำกัด (มหาชน) ได้จดทะเบียนและจัดตั้งเป็นบริษัทจำกัดตามกฎหมายไทยเมื่อวันที่ 21 มิถุนายน 2539 และได้จดทะเบียนแปรสภาพเป็นบริษัทมหาชนจำกัดกับกระทรวงพาณิชย์ และได้เปลี่ยนชื่อเป็นบริษัท ภูเก็ตแฟนตาซี จำกัด (มหาชน) เมื่อวันที่ 1 กรกฎาคม 2547 โดยมีสำนักงานตั้งอยู่ ณ เลขที่ 99 หมู่ 3 ตำบลกมลา อำเภอกะทู้ จังหวัดภูเก็ต 83150 บริษัทย่อยดังกล่าวดำเนินธุรกิจหลักประเภทการท่องเที่ยวและสันทนาการ ในรูปการแสดงศิลปและวัฒนธรรม
2. บริษัท ซาฟารี เวิลด์ไลฟ์ ปาร์ค จำกัด ได้จดทะเบียนและจัดตั้งเป็นบริษัทจำกัดตามกฎหมายไทย เมื่อวันที่ 4 เมษายน 2554 โดยมีสำนักงานตั้งอยู่ ณ เลขที่ 99 หมู่ที่ 9 ตำบลหัวหว้า อำเภอศรีมหาโพธิ จังหวัดปราจีนบุรี 25140 บริษัทย่อยดังกล่าวดำเนินธุรกิจหลักประเภทการท่องเที่ยวและขยายพันธุ์สัตว์ ปัจจุบันบริษัทย่อยดังกล่าว ยังไม่ได้เริ่มดำเนินการ
3. บริษัท คาร์นิวัลเมจิก จำกัด ได้จดทะเบียนและจัดตั้งเป็นบริษัทจำกัดตามกฎหมายไทย เมื่อวันที่ 9 ตุลาคม 2557 โดยมีสำนักงานตั้งอยู่ ณ เลขที่ 999 หมู่ที่ 3 ตำบลกมลา อำเภอกะทู้ จังหวัดภูเก็ต 83150 บริษัทย่อยดังกล่าวดำเนินธุรกิจท่องเที่ยวและสันทนาการประเภท Theme Park ที่เน้นโชว์เรื่องการแสดงแสง สี ของดวงไฟ Hi-tech ต่างๆ ที่น่าสนใจ ดึงดูดใจหลากหลายรูปแบบ

2. เกณฑ์การจัดทำงบการเงิน

งบการเงินนี้จัดทำขึ้นตามมาตรฐานการรายงานทางการเงินไทย (“มาตรฐานการรายงานทางการเงิน”) รวมถึงการตีความและแนวปฏิบัติทางการบัญชีที่ประกาศใช้โดยสภาวิชาชีพบัญชี (“สภาวิชาชีพบัญชี”) และกฎระเบียบและประกาศคณะกรรมการกำกับหลักทรัพย์และตลาดหลักทรัพย์ที่เกี่ยวข้อง

การแสดงรายการในงบการเงิน ได้ทำขึ้นเพื่อให้เป็นไปตามข้อกำหนดในประกาศกรมพัฒนาธุรกิจการค้า ออกตามความในพระราชบัญญัติการบัญชี พ.ศ. 2543

งบการเงินของบริษัทฯ ได้จัดทำเป็นภาษาไทย และมีหน่วยเงินตราเป็นบาท ซึ่งการจัดทำงบการเงินดังกล่าวเป็นไปตามวัตถุประสงค์ของการจัดทำรายงานในประเทศ ดังนั้นเพื่อความสะดวกของผู้อ่านงบการเงินที่ไม่คุ้นเคยกับภาษาไทย บริษัทฯ ได้จัดทำงบการเงินฉบับภาษาอังกฤษขึ้นโดยแปลจากงบการเงินฉบับภาษาไทย

งบการเงินนี้ได้จัดทำขึ้น โดยใช้เกณฑ์ราคาทุนเดิมวันแต่ละจะได้เปิดเผยเป็นอย่างอื่นในนโยบายการบัญชี

ในการจัดทำงบการเงินให้เป็นไปตามมาตรฐานการรายงานทางการเงิน ผู้บริหารต้องใช้ในการประมาณและข้อสมมติฐานหลายประการ ซึ่งมีผลกระทบต่อการกำหนดนโยบายและการรายงานจำนวนเงินที่เกี่ยวกับ สินทรัพย์ หนี้สิน รายได้ และค่าใช้จ่าย การประมาณและข้อสมมติฐานมาจากประสบการณ์ในอดีต และปัจจัยต่าง ๆ ที่ผู้บริหารมีความเชื่อมั่นอย่างสมเหตุสมผลภายใต้สภาวะการณ์แวดล้อมนั้นซึ่งไม่อาจอาศัยข้อมูลจากแหล่งอื่นและนำไปสู่การตัดสินใจเกี่ยวกับการกำหนดจำนวนสินทรัพย์และหนี้สินนั้นๆ ดังนั้นผลที่เกิดขึ้นจริงจากการตั้งข้อสมมติฐานต่อมูลค่าตามบัญชีของสินทรัพย์และหนี้สินอาจแตกต่างไปจากที่ประมาณไว้

ประมาณการและข้อสมมติฐานที่ใช้ในการจัดทำงบการเงินจะได้รับการทบทวนอย่างสม่ำเสมอ การปรับประมาณการทางบัญชีจะบันทึกในงวดบัญชีที่การประมาณการดังกล่าวได้รับการทบทวน หากการปรับประมาณการกระทบเฉพาะงวดนั้น ๆ และจะบันทึกในงวดที่ปรับและงวดในอนาคต หากการปรับประมาณการกระทบทั้งงวดปัจจุบันและอนาคต

เกณฑ์การจัดทำงบการเงินรวม

งบการเงินรวมประกอบด้วงบการเงินของบริษัทฯ และบริษัทย่อย (รวมกันเรียกว่า “กลุ่มบริษัท”) รายละเอียดของบริษัทย่อยมีดังต่อไปนี้

บริษัทย่อย	ลักษณะธุรกิจ	สัดส่วนการถือหุ้น (ร้อยละ)	
		2568	2567
<u>บริษัทย่อยที่ถือหุ้น โดยบริษัทฯ โดยตรง</u>			
บริษัท ภูเก็ตแฟนตาซี จำกัด (มหาชน)	ท่องเที่ยวและสันทนาการ	99.92	99.92
บริษัท ซาฟารี วัลด์ไลฟ์ ปาร์ค จำกัด	ท่องเที่ยวและขยายพันธุ์สัตว์	90.00	90.00
(9% ถือโดยบริษัท ภูเก็ตแฟนตาซี จำกัด (มหาชน))			
<u>บริษัทย่อยที่ถือหุ้น โดย บริษัท ภูเก็ตแฟนตาซี จำกัด (มหาชน)</u>			
บริษัท คาร์นิวัลเมจิก จำกัด	ท่องเที่ยวและสันทนาการ	99.00	99.00

งบการเงินของบริษัทย่อยจัดทำขึ้นโดยใช้นโยบายการบัญชีที่สำคัญเช่นเดียวกันกับของบริษัทฯ

รายการบัญชีระหว่างกันที่เป็นสาระสำคัญได้ถูกตัดออกไปในการจัดทำงบการเงินรวม

บริษัทย่อยเป็นกิจการที่อยู่ภายใต้การควบคุมของบริษัทฯ การควบคุมเกิดขึ้นเมื่อบริษัทฯ มีอำนาจควบคุมทั้งทางตรงหรือทางอ้อมในการกำหนดนโยบายทางการเงินและการดำเนินงานของบริษัทนั้น เพื่อให้ได้มาซึ่งประโยชน์จากกิจกรรมของบริษัทย่อย งบการเงินของบริษัทย่อยได้รวมอยู่ในงบการเงินรวม นับแต่วันที่มีการควบคุมจนถึงวันที่การควบคุมสิ้นสุดลง

กำไรขาดทุนเบ็ดเสร็จรวมต้องถูกบันทึกไปยังส่วนของผู้ถือหุ้นบริษัท ใหญ่และส่วนได้เสียที่ไม่มีอำนาจควบคุม แม้ว่าส่วนบันทึกจะทำให้ส่วนได้เสียที่ไม่มีอำนาจควบคุมมียอดคงเหลือติดลบ

บริษัทฯ ต้องจัดรายการบัญชีสินทรัพย์ หนี้สินของบริษัทย่อย มูลค่าตามบัญชีของส่วนได้เสียที่ไม่มีอำนาจควบคุม และองค์ประกอบอื่นในส่วนของผู้ถือหุ้นที่เกี่ยวกับบริษัทย่อยนั้น ๆ และบริษัทฯ ต้องรับรู้ผลกำไรหรือขาดทุนในส่วนของกำไรหรือขาดทุน เมื่อบริษัทฯ สูญเสียอำนาจการควบคุมในบริษัทย่อย

เงินลงทุนใด ๆ ในบริษัทย่อยดังกล่าวที่ถืออยู่ต้องวัดมูลค่าด้วยมูลค่ายุติธรรมนับตั้งแต่วันที่สูญเสียอำนาจการควบคุม

3. ความไม่แน่นอนที่มีสาระสำคัญที่เกี่ยวข้องกับการดำเนินงานต่อเนื่อง

กลุ่มบริษัทประสบผลขาดทุนจากการดำเนินงานในงบการเงินรวมสำหรับปีสิ้นสุดวันที่ 31 ธันวาคม 2568 และ 2567 จำนวนเงิน 503.00 ล้านบาท และ 79.66 ล้านบาท ตามลำดับ และ ณ วันที่ 31 ธันวาคม 2568 และ 2567 มีหนี้สินหมุนเวียนสูงกว่าสินทรัพย์หมุนเวียนจำนวนเงิน 4,212.72 ล้านบาท และ 4,161.24 ล้านบาท ตามลำดับ และในงบการเงินเฉพาะ ณ วันที่ 31 ธันวาคม 2568 และ 2567 บริษัทฯ มีหนี้สินหมุนเวียนสูงกว่าสินทรัพย์หมุนเวียน จำนวนเงิน 2,856.12 ล้านบาท และ 2,757.81 ล้านบาท ตามลำดับ

ทั้งนี้ผู้บริหารอยู่ในระหว่างการดำเนินการตามแผนการดำเนินงานธุรกิจและกลยุทธ์ทางการเงินเพื่อให้เชื่อมั่นได้ว่ากลุ่มบริษัทจะมีสภาพคล่องอย่างเพียงพอและมีความสามารถในการชำระหนี้เมื่อครบกำหนดและดำเนินธุรกิจได้อย่างต่อเนื่อง ทั้งนี้ปัจจัยในด้านสภาพคล่องของกลุ่มบริษัท ความสามารถในการชำระหนี้เมื่อครบกำหนดและการดำเนินธุรกิจได้อย่างต่อเนื่องขึ้นอยู่กับความสำเร็จในการดำเนินการตามแผนดังกล่าวและปัจจัยต่าง ๆ ที่เกี่ยวข้อง

4. ข้อมูลนโยบายการบัญชีที่มีสาระสำคัญ

4.1 เงินสดและรายการเทียบเท่าเงินสด

เงินสดและรายการเทียบเท่าเงินสด หมายถึง เงินสดและเงินฝากธนาคาร และเงินลงทุนระยะสั้นที่มีสภาพคล่องสูงพร้อมที่จะเปลี่ยนเป็นเงินสดในจำนวนที่ทราบได้และต้องมีความเสี่ยงที่ไม่มีความสำคัญต่อการเปลี่ยนแปลงในมูลค่า ซึ่งมีวันครบกำหนดไม่เกิน 3 เดือนนับจากวันที่ได้มาและไม่มีข้อจำกัดในการเบิกใช้

4.2 ลูกหนี้การค้าและลูกหนี้หมุนเวียนอื่น

ลูกหนี้การค้าแสดงถึงจำนวนเงินที่ลูกค้าจะต้องชำระสำหรับการขายสินค้าและการให้บริการตามปกติของธุรกิจ

กลุ่มบริษัทรับรู้ลูกหนี้การค้าเมื่อเริ่มแรกด้วยจำนวนเงินของสิ่งตอบแทนที่ปราศจากเงื่อนไขในการได้รับชำระ ในกรณีที่มีส่วนประกอบด้านการจัดหาเงินที่มีนัยสำคัญจะรับรู้ด้วยมูลค่าปัจจุบันของสิ่งตอบแทน

กลุ่มบริษัทใช้วิธีการอย่างง่าย (Simplified Approach) ตามมาตรฐานการรายงานทางการเงินฉบับที่ 9 ในการวัดมูลค่า

ผลขาดทุนด้านเครดิตที่คาดว่าจะเกิดขึ้น ซึ่งกำหนดให้พิจารณาผลขาดทุนที่คาดว่าจะเกิดขึ้นตลอดอายุหนี้และรับรู้ผลขาดทุนตั้งแต่การรับรู้รายการลูกหนี้การค้า

ลูกหนี้หมุนเวียนอื่นแสดงมูลค่าสุทธิที่จะได้รับ

4.3 สินทรัพย์และหนี้สินทางการเงิน

การจัดประเภทรายการและการวัดมูลค่าของสินทรัพย์ทางการเงินและหนี้สินทางการเงิน

การจัดประเภทรายการ

การจัดประเภทรายการขึ้นอยู่กับโมเดลธุรกิจ (Business Model) ของกิจการในการจัดการสินทรัพย์ทางการเงิน และลักษณะของกระแสเงินสดตามสัญญาของสินทรัพย์ทางการเงิน

กลุ่มบริษัทจัดประเภทสินทรัพย์ทางการเงินตามลักษณะการวัดมูลค่าดังนี้

- รายการที่วัดมูลค่าภายหลังด้วยมูลค่ายุติธรรม (ผ่านกำไรขาดทุนเบ็ดเสร็จอื่น หรือผ่านกำไรหรือขาดทุน) และ
- รายการที่วัดมูลค่าด้วยราคาทุนตัดจำหน่าย

กลุ่มบริษัทต้องจัดประเภทรายการใหม่สำหรับเงินลงทุนในตราสารหนี้เฉพาะเมื่อกฎบริษัทเปลี่ยนแปลงโมเดลธุรกิจในการบริหารสินทรัพย์เหล่านั้น

ตราสารทุนสามารถจำแนกและไม่สามารถเปลี่ยนแปลงได้ตามประเภทของการวัดมูลค่าได้สองประเภท ได้แก่ การวัดมูลค่าด้วยมูลค่ายุติธรรมผ่านกำไรหรือขาดทุน (FVPL) หรือการวัดมูลค่าด้วยมูลค่ายุติธรรมผ่านกำไรขาดทุนเบ็ดเสร็จอื่น (FVOCI) ซึ่งไม่สามารถจัดประเภทรายการใหม่เข้าไปไว้ในกำไรหรือขาดทุนในภายหลัง

การวัดมูลค่า

ในการรับรู้รายการเมื่อเริ่มแรก กลุ่มบริษัทต้องวัดมูลค่าของสินทรัพย์ทางการเงินหรือหนี้สินทางการเงินที่ไม่ได้วัดมูลค่าด้วยมูลค่ายุติธรรมผ่านกำไรหรือขาดทุนด้วยมูลค่ายุติธรรม บวกหรือหักด้วยต้นทุนการทำรายการซึ่งเกี่ยวข้องโดยตรงกับการได้มาหรือการออกสินทรัพย์ทางการเงินหรือหนี้สินทางการเงินนั้น ต้นทุนการทำรายการของสินทรัพย์ทางการเงินที่วัดมูลค่าด้วยมูลค่ายุติธรรมผ่านกำไรหรือขาดทุนนั้นรับรู้เป็นค่าใช้จ่ายในกำไรหรือขาดทุน

การวัดมูลค่าในภายหลังของตราสารหนี้ทำได้ 3 วิธี โดยขึ้นอยู่กับการจัดประเภทตราสารหนี้ของกลุ่มบริษัท

- ราคาทุนตัดจำหน่าย – สินทรัพย์ทางการเงินต้องวัดมูลค่าด้วยราคาทุนตัดจำหน่ายเมื่อกฎบริษัทถือครองสินทรัพย์ทางการเงินนั้นตาม โมเดลธุรกิจที่มีวัตถุประสงค์การถือครองสินทรัพย์ทางการเงินเพื่อรับกระแสเงินสดตามสัญญา และข้อกำหนดตามสัญญาของสินทรัพย์ทางการเงินซึ่งทำให้เกิดกระแสเงินสดซึ่งเป็นการจ่ายเพียงเงินต้นและดอกเบี้ยจากยอดคงเหลือของเงินต้นในวันที่กำหนดไว้ รายได้ดอกเบี้ยจากสินทรัพย์ทางการเงินดังกล่าวต้องคำนวณโดยใช้วิธีอัตราดอกเบี้ยที่แท้จริง กำไรหรือขาดทุนที่เกิดขึ้นจากการตัดรายการจะรับรู้โดยตรงในกำไรหรือขาดทุนและแสดงรายการในกำไร/(ขาดทุน)อื่น พร้อมกับกำไรขาดทุนจากอัตราแลกเปลี่ยน รายการขาดทุนจากการด้อยค่าแสดงเป็นกำไรหรือขาดทุน
- มูลค่ายุติธรรมผ่านกำไรขาดทุนเบ็ดเสร็จอื่น (FVOCI) – สินทรัพย์ทางการเงินต้องวัดมูลค่าด้วยมูลค่ายุติธรรมผ่านกำไรขาดทุนเบ็ดเสร็จอื่นเมื่อกฎบริษัทถือครองสินทรัพย์ทางการเงินตาม โมเดลธุรกิจที่มีวัตถุประสงค์เพื่อรับกระแสเงินสดตามสัญญาและเพื่อขายสินทรัพย์ทางการเงิน และข้อกำหนดตามสัญญาของสินทรัพย์ทางการเงินซึ่งทำให้เกิดกระแสเงินสด ซึ่งเป็นการจ่ายเพียงเงินต้นและดอกเบี้ยจากยอดคงเหลือของเงินต้นในวันที่กำหนดไว้ การเปลี่ยนแปลงของมูลค่าของสินทรัพย์ทางการเงินรับรู้ผ่านกำไรขาดทุนเบ็ดเสร็จอื่น ยกเว้น รายการขาดทุนจากการด้อยค่า รายได้ดอกเบี้ย และกำไรขาดทุนจากอัตราแลกเปลี่ยนที่เกี่ยวข้องจะรับรู้เป็นกำไรหรือขาดทุน เมื่อมีการตัดรายการสินทรัพย์ทางการเงิน กำไรหรือขาดทุนสะสมที่เกยรับรู้รายการในกำไรขาดทุนเบ็ดเสร็จอื่นจะต้องจัดประเภทรายการใหม่เข้ากำไรหรือขาดทุน และแสดงรายการในกำไร/(ขาดทุน)อื่น รายได้ดอกเบี้ยจากสินทรัพย์ทางการเงินดังกล่าวต้องคำนวณโดยใช้วิธีอัตราดอกเบี้ยที่แท้จริง รายการขาดทุนจากการด้อยค่าแสดงเป็นรายการแยกต่างหากในงบกำไรขาดทุน
- มูลค่ายุติธรรมผ่านกำไรหรือขาดทุน (FVPL) – สินทรัพย์ทางการเงินที่ไม่เข้าเงื่อนไขการวัดมูลค่าด้วยราคาทุนตัดจำหน่ายหรือ FVOCI ต้องวัดมูลค่าด้วยมูลค่ายุติธรรมผ่านกำไรหรือขาดทุน กำไรหรือขาดทุนที่เกิดจากตราสารหนี้ที่วัดมูลค่า FVPL จะรับรู้เป็นกำไรหรือขาดทุน และแสดงรายการสุทธิในกำไร/(ขาดทุน)อื่นในรอบระยะเวลาที่เกิดรายการ

การวัดมูลค่าในภายหลังของตราสารทุนต้องแสดงตราสารทุนโดยใช้มูลค่ายุติธรรม และบันทึกกำไรขาดทุนจากการเปลี่ยนแปลงของมูลค่ายุติธรรมเข้ากำไรหรือขาดทุน หรือกำไรขาดทุนเบ็ดเสร็จอื่น ขึ้นอยู่กับการจัดประเภทของตราสารทุน

ตราสารอนุพันธ์จัดประเภทและวัดมูลค่าด้วยวิธีมูลค่ายุติธรรมผ่านกำไรหรือขาดทุนยกเว้นสัญญาอนุพันธ์ที่ใช้สำหรับการป้องกันความเสี่ยง

เงินปันผลที่ได้รับจากเงินลงทุนจะรับรู้เป็นกำไรหรือขาดทุน โดยแสดงรายการเป็นรายได้อื่นเมื่อกลุ่มบริษัทมีสิทธิที่จะได้รับเงินปันผล

การด้อยค่า

ผลขาดทุนด้านเครดิตที่คาดว่าจะเกิดขึ้นต่อสินทรัพย์ทางการเงินที่วัดมูลค่าด้วยวิธีราคาทุนตัดจำหน่าย หรือสินทรัพย์ทางการเงินประเภทตราสารหนี้ที่วัดมูลค่าด้วยวิธีมูลค่ายุติธรรมผ่านกำไรขาดทุนเบ็ดเสร็จอื่น และสินทรัพย์ที่เกิดจากภาวะผูกพันวงเงินสินเชื่อและสัญญาค้ำประกันทางการเงิน ประเมินโดยไม่จำเป็นต้องรอให้เกิดเหตุการณ์ด้านเครดิตเกิดขึ้นก่อน กลุ่มบริษัทใช้วิธีทั่วไป (General approach) ในการพิจารณาค่าเผื่อผลขาดทุนจากการด้อยค่า โดยมีข้อยกเว้นสำหรับลูกหนี้การค้า ซึ่งกลุ่มบริษัทใช้วิธีการอย่างง่าย (Simplified approach) ในการพิจารณาค่าเผื่อผลขาดทุนจากการด้อยค่า

4.4 สินค้าคงเหลือ

สินค้านคงเหลือซึ่งโดยส่วนใหญ่คือสินค้าที่ระลึกแสดงในราคาทุนหรือมูลค่าสุทธิที่จะได้รับแล้วแต่ราคาใดจะต่ำกว่า ต้นทุนของสินค้าคำนวณ โดยใช้วิธีเข้าก่อนออกก่อน ต้นทุนสินค้าประกอบด้วยต้นทุนที่ซื้อ ต้นทุนในการดัดแปลงหรือต้นทุนอื่นเพื่อให้สินค้าอยู่ในสภาพและสถานที่ปัจจุบัน

มูลค่าสุทธิที่จะได้รับเป็นการประมาณราคาที่จะขายได้จากการดำเนินธุรกิจปกติหักด้วยค่าใช้จ่ายที่จำเป็นในการขาย กลุ่มบริษัทตั้งค่าเผื่อมูลค่าสินค้าลดลงสำหรับสินค้าที่เสื่อมคุณภาพ เสียหาย ล้าสมัยและค้างนาน

4.5 เงินลงทุน

เงินลงทุนในบริษัทย่อย

เงินลงทุนในบริษัทย่อยในงบการเงินเฉพาะของบริษัทฯ บันทึกโดยใช้วิธีราคาทุนหักค่าเผื่อการด้อยค่า

กลุ่มบริษัทจะทดสอบการด้อยค่าของเงินลงทุนเมื่อมีข้อบ่งชี้ว่าเงินลงทุนนั้นอาจมีการด้อยค่าเกิดขึ้น ถ้าราคาตามบัญชีของเงินลงทุนสูงกว่ามูลค่าที่คาดว่าจะได้รับคืน รายการขาดทุนจากการด้อยค่าจะบันทึกรวมอยู่ในกำไรหรือขาดทุน

4.6 สินทรัพย์ไม่มีตัวตน

สินทรัพย์ไม่มีตัวตนแสดงมูลค่าตามราคาทุนหักค่าตัดจำหน่ายสะสมและค่าเผื่อการด้อยค่า (ถ้ามี)

ค่าตัดจำหน่ายสินทรัพย์ไม่มีตัวตนคำนวณจากราคาทุนของสินทรัพย์โดยวิธีเส้นตรงตามอายุการใช้ประโยชน์โดยประมาณ ดังนี้

	จำนวนปี
ซอฟต์แวร์	10
แอนิเมชัน	5-10

081

4.7 ที่ดิน อาคารและอุปกรณ์ และสัตว์และต้นไม้

ที่ดิน แสดงด้วยราคาทุนหักผลขาดทุนจากการค้อยค่าสะสม (ถ้ามี)

อาคารและอุปกรณ์ และสัตว์ แสดงด้วยราคาทุนหักค่าเสื่อมราคาสะสมและผลขาดทุนจากการค้อยค่าสะสม (ถ้ามี)

ค่างี้ออมราคา

ค่างี้ออมราคาบันทึกเป็นค่าใช้จ่ายในกำไรขาดทุน จำนวนโดยวิธีเส้นตรงตามเกณฑ์อายุการใช้งานโดยประมาณของอาคาร อุปกรณ์และสัตว์ ประมาณการอายุการใช้งานของสินทรัพย์แสดง ได้ดังนี้

	จำนวนปี
ส่วนปรับปรุงและพัฒนาที่ดิน	5-30
อาคาร ตึกปลูกสร้างและส่วนปรับปรุงอาคาร	5-30
บ่อกักและทรงสัตว์	5-20
เครื่องจักร เครื่องใช้และอุปกรณ์	5-10
เครื่องตกแต่งและเครื่องใช้สำนักงาน	5-10
ยานพาหนะ	5-10
อุปกรณ์สวนสนุก	5-10
สัตว์	5-20

บริษัทฯ และบริษัทย่อย ไม่คิดค่าเสื่อมราคาสำหรับที่ดินและสินทรัพย์ที่มีอยู่ระหว่างการก่อสร้างและต้นไม้

วิธีการคิดค่าเสื่อมราคา อายุการใช้ประโยชน์ของสินทรัพย์ และมูลค่าคงเหลือ ถูกทบทวนอย่างน้อยที่สุดทุกสิ้นรอบปีบัญชี และปรับปรุงตามความเหมาะสม

ต้นทุนการกู้ยืม

ต้นทุนการกู้ยืมที่เกี่ยวข้องโดยตรงกับการได้มาหรือการก่อสร้างสินทรัพย์ที่เข้าเงื่อนไขจะบันทึกเป็นส่วนหนึ่งของต้นทุนของสินทรัพย์นั้นตลอดช่วงเวลาการก่อสร้างและเตรียมสินทรัพย์นั้นให้อยู่ในสภาพพร้อมที่จะใช้งานได้ตามประสงค์ โดยสินทรัพย์ที่เข้าเงื่อนไขคือสินทรัพย์ที่จำเป็นต้องใช้ระยะเวลาอันยาวนานในการเตรียมสินทรัพย์นั้นให้อยู่ในสภาพพร้อมที่จะใช้ได้ตามประสงค์ ส่วนรายได้จากการลงทุนที่เกิดจากการนำเงินกู้ยืมที่กู้มาโดยเฉพาะที่ยังไม่ได้นำไปเป็นรายจ่ายของสินทรัพย์ที่เข้าเงื่อนไขไปลงทุนเป็นการชั่วคราวก่อนจะถูกนำมาหักจากต้นทุนการกู้ยืมที่สามารถตั้งขึ้นเป็นทุนของสินทรัพย์

การรวมต้นทุนการกู้ยืมเป็นราคาทุนของสินทรัพย์ที่เข้าเงื่อนไขต้องหยุดพักในระหว่างที่การดำเนินการพัฒนาสินทรัพย์ที่เข้าเงื่อนไขหยุดชะงักเป็นเวลาดำเนินการ

การรวมต้นทุนการกู้ยืมเป็นราคาทุนของสินทรัพย์ต้องสิ้นสุดลงเมื่อการดำเนินการส่วนใหญ่ที่จำเป็นในการเตรียมสินทรัพย์ที่เข้าเงื่อนไขให้อยู่ในสภาพพร้อมที่จะใช้ได้ตามประสงค์

ต้นทุนการกู้ยืมอันนอกเหนือจากที่กล่าวข้างต้นจะบันทึกเป็นค่าใช้จ่ายในกำไรหรือขาดทุน

รายจ่ายฝ่ายทุนที่เกิดขึ้นภายหลัง

รายจ่ายที่เกิดขึ้นภายหลังซึ่งเกี่ยวข้องกับ ที่ดิน อาคารและอุปกรณ์และสัตว์จะถูกบันทึกเพิ่มในบัญชีของสินทรัพย์ที่เกี่ยวข้อง หากมีความเป็นไปได้ที่ค่อนข้างแน่นอนว่าจะก่อให้เกิดประโยชน์เชิงเศรษฐกิจเพิ่มเติมในอนาคตแก่บริษัทฯ และบริษัทย่อยเกินกว่าที่ได้เคยประเมินได้จากทรัพย์สินที่เกี่ยวข้องนั้น รายจ่ายที่เกิดขึ้นในภายหลังอื่นๆ จะบันทึกเป็นค่าใช้จ่ายในงวดที่เกิดขึ้น

4.8 การค้ำค่า

ยอดสินทรัพย์คงเหลือตามบัญชีวันสินทรัพย์ทางการเงินของบริษัทฯ และบริษัทย่อยได้รับการทบทวน ณ ทุกวันที่ในงบแสดงฐานะการเงินว่า มีข้อบ่งชี้เรื่องการค้ำค่าหรือไม่ ในกรณีที่มีข้อบ่งชี้จะทำการประมาณมูลค่าสินทรัพย์ที่คาดว่าจะได้รับคืน

ผลขาดทุนจากการค้ำค่ารับรู้เมื่อมูลค่าตามบัญชีของสินทรัพย์หรือมูลค่าตามบัญชีของหน่วยสินทรัพย์ที่ก่อให้เกิดเงินสดสูงกว่ามูลค่าที่จะได้รับคืน ผลขาดทุนจากการค้ำค่าบันทึกในกำไรหรือขาดทุน

การคำนวณมูลค่าที่คาดว่าจะได้รับคืน

มูลค่าที่คาดว่าจะได้รับคืนของสินทรัพย์ หมายถึงราคาขายสุทธิของสินทรัพย์ หรือมูลค่าจากการใช้ของสินทรัพย์แล้วแต่มูลค่าใดจะสูงกว่า ในการประเมินมูลค่าจากการใช้ของสินทรัพย์ ประมาณการกระแสเงินสดที่จะได้รับในอนาคตจะคิดลดเป็นมูลค่าปัจจุบันโดยใช้อัตราคิดลดก่อนคำนวณภาษีเงินได้เพื่อให้สะท้อนมูลค่าที่อาจประเมินได้ในตลาดปัจจุบัน ซึ่งแปรไปตามเวลาและความเสี่ยงที่มีต่อสินทรัพย์ สำหรับสินทรัพย์ที่ไม่ก่อให้เกิดกระแสเงินสดรับ โดยอิสระจากสินทรัพย์อื่นจะพิจารณามูลค่าที่คาดว่าจะได้รับคืนร่วมกับหน่วยสินทรัพย์ที่ก่อให้เกิดเงินสดที่สินทรัพย์นั้นเกี่ยวข้องด้วย

การกลับรายการค้ำค่า

บริษัทฯ และบริษัทย่อยจะกลับรายการบัญชีขาดทุนจากการค้ำค่า หากมีการเปลี่ยนแปลงประมาณการที่ใช้ในการคำนวณมูลค่าที่คาดว่าจะได้รับคืน

ผลขาดทุนจากการค้ำค่าจะถูกกลับรายการเพียงเพื่อให้มูลค่าตามบัญชีของสินทรัพย์ไม่เกินกว่ามูลค่าตามบัญชีภายหลังหักค่าเสื่อมราคาหรือค่าตัดจำหน่าย เสมือนหนึ่งไม่เคยมีการบันทึกผลขาดทุนจากการค้ำค่ามาก่อน รายการกลับรายการขเขตุนจากการค้ำค่าจะบันทึกเป็นรายได้ในกำไรหรือขาดทุน

4.9 สัญญาเช่า

สัญญาเช่า - กรณีกลุ่มบริษัทเป็นผู้เช่า

ณ วันเริ่มต้นของสัญญา กลุ่มบริษัทประเมินว่าสัญญาเป็นสัญญาเช่าหรือประกอบด้วยสัญญาเช่าหรือไม่ โดยสัญญาจะเป็นสัญญาเช่าหรือประกอบด้วยสัญญาเช่า ถ้าสัญญาเช่านั้นเป็นการให้สิทธิในการควบคุมการใช้สินทรัพย์ที่ระบุสำหรับช่วงเวลาหนึ่งเพื่อการแลกเปลี่ยนกับสิ่งตอบแทน

กลุ่มบริษัทรับรู้สินทรัพย์สิทธิการใช้และหนี้สินตามสัญญาเช่า ณ วันที่สัญญาเช่าเริ่มมีผล สินทรัพย์สิทธิการใช้วัดมูลค่าโดยใช้ราคาทุน ซึ่งประกอบด้วยจำนวนเงินของหนี้สินตามสัญญาเช่าจากการวัดมูลค่าเริ่มแรก ปรับปรุงด้วยการจ่ายชำระใดๆ ตามสัญญาเช่า ณ วันที่สัญญาเช่าเริ่มมีผลหรือก่อนวันที่สัญญาเช่าเริ่มมีผล ต้นทุนทางตรงเริ่มแรกใด ๆ ที่เกิดขึ้น และประมาณการต้นทุนที่จะเกิดขึ้นสำหรับผู้เช่าในการรื้อและการขนย้ายสินทรัพย์อ้างอิง การบูรณะสถานที่ตั้งของสินทรัพย์อ้างอิง หรือการบูรณะสินทรัพย์อ้างอิงให้อยู่ในสภาพตามที่กำหนดไว้ หักด้วยสิ่งจูงใจตามสัญญาเช่าที่ได้รับใด ๆ

หนี้สินตามสัญญาเช่าวัดมูลค่าด้วยมูลค่าปัจจุบันของการจ่ายชำระตามสัญญาเช่าที่ยังไม่ได้จ่ายชำระ ณ วันที่สัญญาเช่าเริ่มมีผล ซึ่งคิดลดด้วยอัตราดอกเบี้ยตามนัยของสัญญาเช่าหากอัตรานั้นสามารถกำหนดได้ทุกเมื่อ แต่หากอัตรานั้นไม่สามารถกำหนดได้ทุกเมื่อ กลุ่มบริษัทต้องใช้อัตราดอกเบี้ยการกู้ยืมส่วนเพิ่มของกลุ่มบริษัท

กลุ่มบริษัทต้องวัดมูลค่าสินทรัพย์สิทธิการใช้ด้วยราคาทุนหักค่าเสื่อมราคาสะสมและผลขาดทุนจากการค้ำค่าสะสม และปรับปรุงด้วยการวัดมูลค่าของหนี้สินตามสัญญาเช่าใหม่ กลุ่มบริษัทจะคิดค่าเสื่อมราคาสินทรัพย์สิทธิการใช้โดยใช้

วิธีเส้นตรงนับจากวันที่สัญญาเช่าเริ่มมีผลจนถึงวันสิ้นสุดอายุการใช้ประโยชน์ของสินทรัพย์สิทธิการใช้หรือวันสิ้นสุดอายุสัญญาเช่าแล้วแต่วันใดจะเกิดขึ้นก่อน อย่างไรก็ตาม หากสัญญาเช่าโอนความเป็นเจ้าของในสินทรัพย์อ้างอิงให้แก่กลุ่มบริษัทเมื่อสิ้นสุดอายุสัญญาเช่า หรือหากราคาทุนของสินทรัพย์สิทธิการใช้สะท้อนว่ากลุ่มบริษัทจะใช้สิทธิเลือกซื้อ กลุ่มบริษัทต้องคิดค่าเสื่อมราคาสินทรัพย์สิทธิการใช้จากวันที่สัญญาเช่าเริ่มมีผลจนถึงวันสิ้นสุดอายุการใช้ประโยชน์ของสินทรัพย์อ้างอิง อายุการใช้ประโยชน์ของสินทรัพย์สิทธิการใช้พิจารณาโดยใช้หลักการเดียวกันกับการพิจารณาอายุการใช้ประโยชน์ของที่ดิน อาคาร และอุปกรณ์

สัญญาเช่าระยะสั้น และสัญญาเช่าซึ่งสินทรัพย์มีมูลค่าต่ำ

กลุ่มบริษัทอาจเลือกที่จะไม่รับรู้สินทรัพย์สิทธิการใช้และหนี้สินตามสัญญาเช่าสำหรับสัญญาเช่าระยะสั้น ซึ่งเป็นสัญญาเช่าที่มีอายุสัญญาเช่า 12 เดือนหรือน้อยกว่า หรือสัญญาเช่าซึ่งสินทรัพย์อ้างอิงมีมูลค่าต่ำ กลุ่มบริษัทรับรู้การจ่ายชำระตามสัญญาเช่าที่เกี่ยวข้องกับสัญญาเช่าดังกล่าวเป็นค่าใช้จ่ายตามวิธีเส้นตรงตลอดอายุสัญญาเช่า

4.10 เจ้าหนี้การค้าและเจ้าหนี้หมุนเวียนอื่น

เจ้าหนี้การค้าและเจ้าหนี้หมุนเวียนอื่น แสดง ในราคาทุน

4.11 ประมาณการหนี้สิน

การประมาณการหนี้สินจะรับรู้ในงบแสดงฐานะการเงินก็ต่อเมื่อบริษัทฯ และบริษัทย่อยมีภาระหนี้สินเกิดขึ้นจากข้อพิพาททางกฎหมายหรือภาระผูกพันซึ่งเป็นผลมาจากเหตุการณ์ในอดีต และมีความเป็นไปได้ค่อนข้างแน่นอนว่าประโยชน์เชิงเศรษฐกิจจะต้องถูกจ่ายไปเพื่อชำระภาระหนี้สินดังกล่าว โดยจำนวนภาระหนี้สินดังกล่าวสามารถประมาณจำนวนเงินได้อย่างน่าเชื่อถือ

4.12 การรับรู้รายได้

รายได้ที่รับรู้ไม่รวมภาษีมูลค่าเพิ่มหรือภาษีขายอื่น ๆ และแสดงสุทธิจากส่วนลดการค้า

รายได้จากการขายบัตร อาหารและเครื่องดื่ม และสินค้าที่ระลึกรับรู้ในส่วนของกำไรหรือขาดทุน เมื่อได้โอนความเสี่ยงและผลตอบแทนที่เป็นสาระสำคัญของความเป็นเจ้าของสินค้าที่มีนัยสำคัญไปให้กับผู้ซื้อแล้ว และจะไม่รับรู้รายได้ถ้ามีความไม่แน่นอนที่มีนัยสำคัญในการได้รับประโยชน์จากรายการบัญชีนั้น หรือไม่อาจวัดมูลค่าของจำนวนรายได้และต้นทุนที่เกิดขึ้นได้อย่างน่าเชื่อถือ หรือมีความเป็นไปได้ค่อนข้างแน่นอนที่จะต้องรับคืนสินค้าหรือฝ่ายบริหารยังมีการควบคุมหรือบริหารสินค้าที่ขายไปแล้วนั้น

รายได้จากการขายบัตรรายปี รับรู้ตามภาระที่ต้องปฏิบัติตลอดช่วงเวลาหนึ่ง ตามวิธีเส้นตรงตลอดอายุของบัตรรายปี

รายได้จากการให้บริการรับฝากขาย แสดงด้วยยอดสุทธิจากต้นทุนขายและบริการที่เกี่ยวข้อง

รายได้จากการให้บริการบันทึกในกำไรหรือขาดทุนตามเกณฑ์คงค้าง

ดอกเบี้ยรับและรายได้อื่นบันทึกในกำไรหรือขาดทุนตามเกณฑ์คงค้าง

4.13 การรับรู้ค่าใช้จ่าย

ค่าใช้จ่ายบันทึกในกำไรหรือขาดทุนตามเกณฑ์คงค้าง



4.14 รายการบัญชีที่เป็นเงินตราต่างประเทศ

รายการบัญชีที่เป็นเงินตราต่างประเทศแปลงค่าเป็นสกุลเงินบาทโดยใช้อัตราแลกเปลี่ยน ณ วันที่เกิดรายการ

สินทรัพย์และหนี้สินที่เป็นตัวเงินและเป็นเงินตราต่างประเทศ ณ วันสิ้นรอบระยะเวลารายงาน แปลงค่าเป็นสกุลเงินบาทโดยใช้อัตราแลกเปลี่ยน ณ วันสิ้นรอบระยะเวลารายงาน ส่วนกำไรหรือขาดทุนจากการแปลงค่าบันทึกในกำไรหรือขาดทุน

สินทรัพย์และหนี้สินที่ไม่เป็นตัวเงินและเป็นเงินตราต่างประเทศที่วัดมูลค่าด้วยราคาทุนเดิม ณ วันสิ้นรอบระยะเวลารายงานแปลงค่าเป็นสกุลเงินบาทโดยใช้อัตราแลกเปลี่ยน ณ วันที่เกิดรายการ

4.15 บุคคลหรือกิจการที่เกี่ยวข้องกัน

บุคคลหรือกิจการที่เกี่ยวข้องกัน หมายถึง บุคคลหรือกิจการที่มีอำนาจในการควบคุมบุคคลหรือกิจการอื่นหรือมีอิทธิพลเหนือบุคคลหรือกิจการอื่นอย่างมีสาระสำคัญในการตัดสินใจทางการเงินและการดำเนินงานรวมถึงกิจการที่มีผู้ถือหุ้นหรือผู้บริหารส่วนใหญ่เป็นบุคคลเดียวกัน

4.16 ประมาณการหนี้สินไม่หมุนเวียนสำหรับผลประโยชน์พนักงาน

ผลประโยชน์ระยะสั้น

บริษัทฯ และบริษัทย่อยรับรู้เงินเดือน ค่าจ้าง โบนัส และเงินสมทบกองทุนประกันสังคมเป็นค่าใช้จ่ายตามเกณฑ์คงค้าง

ผลประโยชน์หลังออกจากงาน – โครงการสมทบเงินที่กำหนดไว้

กลุ่มบริษัทดำเนินการจัดตั้งกองทุนสำรองเลี้ยงชีพที่เป็นแผนจ่ายสมทบที่กำหนดการจ่ายสมทบไว้เป็นกองทุนโดยสินทรัพย์ของกองทุนแยกออกจากสินทรัพย์ของกลุ่มบริษัท กองทุนสำรองเลี้ยงชีพดังกล่าวได้รับเงินสมทบเข้ากองทุนจากทั้งพนักงานและกลุ่มบริษัทที่เกี่ยวข้อง เงินจ่ายสมทบกองทุนสำรองเลี้ยงชีพและภาระหนี้สินตามโครงการสมทบเงินจะบันทึกเป็นค่าใช้จ่ายในกำไรขาดทุนสำหรับรอบระยะเวลาบัญชีที่เกี่ยวข้อง

ผลประโยชน์หลังออกจากงาน – โครงการผลประโยชน์ที่กำหนดไว้

ภาระผูกพันผลประโยชน์พนักงานส่วนที่เป็นเงินชดเชยตามกฎหมายแรงงานและส่วนที่บริษัทกำหนดเพิ่มเติมบันทึกเป็นค่าใช้จ่ายตลอดอายุการทำงานของพนักงาน โดยการประมาณจำนวนเงินผลประโยชน์ในอนาคตที่พนักงานจะได้รับจากการทำงานให้กับบริษัทฯ และบริษัทย่อยตลอดระยะเวลาทำงานถึงปีที่เกษียณอายุงานในอนาคตตามหลักคณิตศาสตร์ประกันภัย โดยผลประโยชน์ดังกล่าวได้ถูกคิดลดเป็นมูลค่าปัจจุบัน อัตราคิดลดใช้อัตราผลตอบแทนของพันธบัตรรัฐบาลเป็นอัตราอ้างอิงเริ่มต้น การประมาณการภาระผูกพันดังกล่าวคำนวณตามหลักคณิตศาสตร์ประกันภัยโดยใช้วิธีคิดลดแต่ละหน่วยที่ประมาณการไว้ (Projected Unit Credit Method)

เมื่อข้อสมมติที่ใช้ในการประมาณการตามหลักคณิตศาสตร์ประกันภัยมีการเปลี่ยนแปลง บริษัทฯ และบริษัทย่อยรับรู้ผลกำไร(ขาดทุน)จากการประมาณการตามหลักคณิตศาสตร์ประกันภัยที่เกิดขึ้นในส่วนของกำไรขาดทุนเบ็ดเสร็จอื่น



4.17 ภาษีเงินได้

ค่าใช้จ่ายภาษีเงินได้สำหรับงวดประกอบด้วยภาษีเงินได้ปัจจุบันและภาษีเงินได้รอการตัดบัญชี ภาษีเงินได้ปัจจุบันและภาษีเงินได้รอการตัดบัญชีรับรู้ในกำไรหรือขาดทุน เว้นแต่ภาษีเงินได้รอการตัดบัญชีในส่วนที่เกี่ยวกับรายการที่บันทึกในส่วนของผู้ถือหุ้นให้รับรู้ในกำไรขาดทุนเบ็ดเสร็จอื่น

ภาษีเงินได้ปัจจุบันได้แก่ภาษีที่คาดว่าจะจ่ายชำระหรือได้รับชำระ โดยคำนวณจากกำไรหรือขาดทุนประจำงวดที่ต้องเสียภาษี โดยใช้อัตราภาษีที่ประกาศใช้หรือที่คาดว่าจะมีผลบังคับใช้ ณ วันที่ในรอบระยะเวลารายงาน ตลอดจนการปรับปรุงทางภาษีที่เกี่ยวข้องกับรายการในงวดก่อน ๆ

ภาษีเงินได้รอการตัดบัญชีบันทึกโดยคำนวณจากผลแตกต่างชั่วคราวที่เกิดขึ้นระหว่างมูลค่าตามบัญชีและมูลค่าฐานภาษีของสินทรัพย์และหนี้สิน

ภาษีเงินได้รอการตัดบัญชีวัดมูลค่าโดยใช้อัตราภาษีที่คาดว่าจะใช้กับผลแตกต่างชั่วคราวเมื่อมีการกลับรายการโดยใช้อัตราภาษีที่ประกาศใช้หรือที่คาดว่าจะมีผลบังคับใช้ ณ วันที่ในรอบระยะเวลารายงาน

สินทรัพย์ภาษีเงินได้รอการตัดบัญชีและหนี้สินภาษีเงินได้รอการตัดบัญชีสามารถหักกลับได้เมื่อกิจการมีสิทธิตามกฎหมายที่จะนำสินทรัพย์ภาษีเงินได้ของงวดปัจจุบันมาหักกลับกับหนี้สินภาษีเงินได้ของงวดปัจจุบัน

สินทรัพย์ภาษีเงินได้รอการตัดบัญชีจะบันทึกต่อเมื่อมีความเป็นไปได้ค่อนข้างแน่นอนว่ากำไรเพื่อเสียภาษีในอนาคตจะมีจำนวนเพียงพอกับการใช้ประโยชน์จากผลแตกต่างชั่วคราวดังกล่าว สินทรัพย์ภาษีเงินได้รอการตัดบัญชีจะถูกทบทวน ณ ทุกวันสิ้นรอบระยะเวลารายงานและจะถูกปรับลดลงเท่าที่ประโยชน์ทางภาษีจะมีโอกาสถูกใช้จริง

4.18 การวัดมูลค่ายุติธรรม

มูลค่ายุติธรรม หมายถึง ราคาที่คาดว่าจะได้รับจากการขายสินทรัพย์หรือเป็นราคาที่จะต้องจ่ายเพื่อโอนหนี้สินให้ผู้อื่นโดยรายการดังกล่าวเป็นรายการที่เกิดขึ้นในสภาพปกติระหว่างผู้ซื้อและผู้ขาย (ผู้ร่วมในตลาด) ณ วันที่วัดมูลค่า กลุ่มบริษัทใช้ราคาเสนอซื้อขายในตลาดที่มีสภาพคล่องในการวัดมูลค่ายุติธรรมของสินทรัพย์และหนี้สิน ซึ่งมาตรฐานการรายงานทางการเงินที่เกี่ยวข้องกำหนดให้ต้องวัดมูลค่าด้วยมูลค่ายุติธรรม ยกเว้นในกรณีที่ไม่มีตลาดที่มีสภาพคล่องสำหรับสินทรัพย์หรือหนี้สินที่มีลักษณะเดียวกันหรือไม่สามารถหาราคาเสนอซื้อขายในตลาดที่มีสภาพคล่องได้ กลุ่มบริษัทจะประมาณมูลค่ายุติธรรมโดยใช้เทคนิคการประเมินมูลค่าที่เหมาะสมกับแต่ละสถานการณ์ และพยายามใช้ข้อมูลที่สามารถสังเกตได้ที่เกี่ยวข้องกับสินทรัพย์หรือหนี้สินที่จะวัดมูลค่ายุติธรรมนั้นให้มากที่สุด

ลำดับชั้นของมูลค่ายุติธรรมที่ใช้วัดมูลค่าและเปิดเผยมูลค่ายุติธรรมของสินทรัพย์และหนี้สินในงบการเงินแบ่งออกเป็นสามระดับตามประเภทของข้อมูลที่ใช้ในการวัดมูลค่ายุติธรรม ดังนี้

ระดับ 1 ใช้ข้อมูลราคาเสนอซื้อขายของสินทรัพย์หรือหนี้สินอย่างเดียวกันในตลาดที่มีสภาพคล่อง

ระดับ 2 ใช้ข้อมูลอื่นที่สามารถสังเกตได้ของสินทรัพย์หรือหนี้สิน ไม่ว่าจะเป็นข้อมูลทางตรงหรือทางอ้อม

ระดับ 3 ใช้ข้อมูลที่ไม่สามารถสังเกตได้ เช่น ข้อมูลเกี่ยวกับกระแสเงินในอนาคตที่กิจการประมาณขึ้น

ทุกวันสิ้นรอบระยะเวลารายงาน กลุ่มบริษัทจะประเมินความจำเป็นในการโอนรายการระหว่างลำดับชั้นของมูลค่ายุติธรรมสำหรับสินทรัพย์และหนี้สินที่ถืออยู่ ณ วันสิ้นรอบระยะเวลารายงานที่มีการวัดมูลค่ายุติธรรมแบบเกิดขึ้นประจำ

4.19 กำไร(ขาดทุน)ต่อหุ้น

กำไร(ขาดทุน)ต่อหุ้น คำนวณโดยการหารกำไร(ขาดทุน)สุทธิสำหรับปีที่เป็นของผู้ถือหุ้นสามัญด้วยจำนวนหุ้นสามัญ
ถัวเฉลี่ยถ่วงน้ำหนักระหว่างปี

4.20 การใช้ดุลพินิจและประมาณการทางบัญชีที่สำคัญ

ในการจัดทำงบการเงินตามมาตรฐานการบัญชีที่รับรองทั่วไป ฝ่ายบริหารจำเป็นต้องใช้ดุลพินิจและการ
ประมาณการ ในเรื่องที่มีความไม่แน่นอนเสมอ การใช้ดุลพินิจและการประมาณการดังกล่าวนี้ส่งผลกระทบต่อจำนวน
เงินที่แสดงในงบการเงินและต่อข้อมูลที่แสดงในหมายเหตุประกอบงบการเงินผลที่เกิดขึ้นจริงอาจแตกต่าง
ไปจากจำนวนที่ประมาณการไว้ การใช้ดุลพินิจและการประมาณการที่สำคัญมีดังนี้

ค่าเพื่อผลขาดทุนด้านเครดิตที่คาดว่าจะเกิดขึ้นของลูกหนี้การค้า

ในการประมาณค่าเพื่อผลขาดทุนด้านเครดิตที่คาดว่าจะเกิดขึ้นของลูกหนี้การค้า ฝ่ายบริหารจำเป็นต้องใช้ดุลพินิจ
ในการประมาณการผลขาดทุนด้านเครดิตที่คาดว่าจะเกิดขึ้นจากลูกหนี้แต่ละราย โดยคำนึงถึงประสบการณ์
การเก็บเงินในอดีต อายุของหนี้ที่ค้างและสถานะเศรษฐกิจที่คาดการณ์ไว้ของกลุ่มลูกหนี้ที่มีความเสี่ยงด้านเครดิต
ที่คล้ายคลึงกัน เป็นต้น ทั้งนี้ ข้อมูลผลขาดทุนด้านเครดิตจากประสบการณ์ในอดีตและการคาดการณ์สถานะเศรษฐกิจ
ของกลุ่มบริษัทอาจ ไม่ได้บ่งบอกถึงการผิดสัญญาของลูกหนี้ที่เกิดขึ้นจริงในอนาคต

ค่าเพื่อการลดลงของมูลค่าสินค้าคงเหลือ

ค่าเพื่อการลดลงของมูลค่าสินค้าคงเหลือเกิดจากการปรับมูลค่าของสินค้าจากผลขาดทุนที่อาจเกิดขึ้น ฝ่ายบริหาร
ได้ใช้ดุลพินิจในการประมาณการผลขาดทุนที่คาดว่าจะเกิดขึ้น โดยใช้การวิเคราะห์อายุสินค้าคงเหลือ
และสถานะการขายของสินค้าคงเหลือรายตัวในปัจจุบัน อย่างไรก็ตาม การใช้ประมาณการและข้อสมมติฐาน
ที่แตกต่างกัน อาจมีผลต่อการเปลี่ยนแปลงจำนวนค่าเพื่อการลดลงของมูลค่าสินค้าคงเหลือในอนาคต

ค่าเพื่อการด้อยค่าของเงินลงทุน

ฝ่ายบริหารของบริษัทฯ จะมีการประเมินการด้อยค่าของเงินลงทุนในบริษัทย่อย โดยประเมินจากผลการดำเนินงาน
และแผนงานในอนาคตของบริษัทย่อยนั้น ซึ่งการพิจารณาดังกล่าวต้องใช้ดุลพินิจของผู้บริหาร

ค่าเพื่อการด้อยค่าของสินทรัพย์

กลุ่มบริษัทพิจารณาค่าเพื่อการด้อยค่าของสินทรัพย์ หากมีข้อบ่งชี้ว่ามีการด้อยค่า เมื่อพบว่ามูลค่ายุติธรรมของสินทรัพย์
ดังกล่าวลดลงอย่างมีสาระสำคัญ บริษัทจะประมาณมูลค่าที่คาดว่าจะได้รับคืนของสินทรัพย์ซึ่งการประมาณการดังกล่าว
ขึ้นอยู่กับดุลพินิจของฝ่ายบริหาร กลุ่มบริษัทจะบันทึกเป็นขาดทุนจากการด้อยค่าในงบกำไรขาดทุน

ที่ดิน อาคารและอุปกรณ์ และสัตว์ และค่าเสื่อมราคา

ในการคำนวณค่าเสื่อมราคาของอาคารและอุปกรณ์ ฝ่ายบริหารจำเป็นต้องทำการประมาณอายุการใช้งานและ
มูลค่าคงเหลือ เมื่อเลิกใช้งานของอาคารและอุปกรณ์ และต้องทบทวนอายุการใช้งานและมูลค่าคงเหลือใหม่หากมีการ
เปลี่ยนแปลงเช่นนั้นเกิดขึ้น

ในการคำนวณค่าเสื่อมราคาของสัตว์ ฝ่ายบริหารจำเป็นต้องทำการประมาณอายุขัยของสัตว์ และต้องทบทวนอายุขัย
ใหม่หากมีการเปลี่ยนแปลงเช่นนั้นเกิดขึ้น

นอกจากนี้ ฝ่ายบริหารจำเป็นต้องสอบถามการค้ำของที่ดิน อาคารและอุปกรณ์ และสัตว์ในแต่ละช่วงเวลา และบันทึกขาดทุนจากการค้ำ หากคาดว่ามูลค่าที่คาดว่าจะได้รับคืนต่ำกว่ามูลค่าตามบัญชีของสินทรัพย์นั้น ในการนี้ฝ่ายบริหารจำเป็นต้องใช้ดุลยพินิจที่เกี่ยวข้องกับการคาดการณ์รายได้และค่าใช้จ่ายในอนาคตซึ่งเกี่ยวข้องกับสินทรัพย์นั้น

สัญญาเช่า

ในการกำหนดอายุสัญญาเช่า ฝ่ายบริหารจำเป็นต้องใช้ดุลยพินิจในการประเมินว่ากลุ่มบริษัทมีความแน่นอนอย่างสมเหตุสมผลหรือไม่ที่จะใช้สิทธิเลือกในการขยายอายุสัญญาเช่าหรือยกเลิกสัญญาเช่า โดยคำนึงถึงข้อเท็จจริงและสภาพแวดล้อมที่เกี่ยวข้องทั้งหมดที่ทำให้เกิดสิ่งจูงใจในทางเศรษฐกิจสำหรับกลุ่มบริษัทในการใช้สิทธิเลือกนั้น ภายหลังจากวันที่สัญญาเช่ามีผล กลุ่มบริษัทจะประเมินอายุสัญญาเช่าใหม่หากมีเหตุการณ์หรือสถานการณ์ที่มีนัยสำคัญซึ่งอยู่ภายใต้การควบคุมและส่งผลกระทบต่อความแน่นอนอย่างสมเหตุสมผลที่จะใช้สิทธิเลือก

ผลประโยชน์พนักงานเมื่อเกษียณอายุ

กลุ่มบริษัทมีข้อผูกมัดในการให้ประโยชน์แก่พนักงานหลังเกษียณอายุ โดยหนี้ที่มีต่อพนักงานเป็นไปตามกฎหมายแรงงานไทย ประมาณการหนี้สินที่แสดงอยู่ในงบแสดงฐานะการเงินเป็นมูลค่าปัจจุบันของภาระผูกพันผลประโยชน์ของพนักงานที่คำนวณด้วยวิธีคณิตศาสตร์ประกันภัยจากหลายสมมติฐาน สมมติฐานที่ใช้ในการประเมินค่าใช้จ่ายผลประโยชน์ของพนักงานสุทธิประจำงวดได้รวมถึงอัตราคิดลด อัตราการเพิ่มขึ้นของเงินเดือนพนักงาน และอัตราการเปลี่ยนแปลงในจำนวนพนักงานและอื่น ๆ การเปลี่ยนแปลงในอัตราเหล่านี้มีผลกระทบต่อประมาณการค่าใช้จ่ายที่เกี่ยวข้องกับผลประโยชน์ของพนักงานสุทธิ ในทุกปีกลุ่มบริษัทจะมีการทบทวนสมมติฐานดังกล่าว

ประมาณการหนี้สิน

กลุ่มบริษัทจะบันทึกประมาณการหนี้สินเมื่อมีความเป็นไปได้ก่อนข้างบนของการเกิดภาระผูกพัน ในปัจจุบันตามกฎหมายหรือจากการอนุমানอันเป็นผลสืบเนื่องมาจากเหตุการณ์ในอดีต ภาระผูกพันดังกล่าวคาดว่าจะส่งผลให้สูญเสียทรัพยากรที่มีประโยชน์เชิงเศรษฐกิจ เพื่อจ่ายชำระภาระผูกพันและจำนวนที่ต้องจ่ายสามารถประมาณการได้อย่างน่าเชื่อถือ

สินทรัพย์ภาษีเงินได้รอการตัดบัญชี

กลุ่มบริษัทจะรับรู้สินทรัพย์ภาษีเงินได้รอการตัดบัญชีสำหรับผลแตกต่างชั่วคราวที่ใช้หักภาษีและขาดทุนทางภาษีที่ไม่ได้ใช้เมื่อมีความเป็นไปได้ก่อนข้างบนว่ากลุ่มบริษัทจะมีกำไรทางภาษีในอนาคตเพียงพอที่จะใช้ประโยชน์จากผลแตกต่างชั่วคราวและขาดทุนนั้น ในการนี้ฝ่ายบริหารจำเป็นต้องประมาณการว่าบริษัทฯ ควรรับรู้จำนวนสินทรัพย์ภาษีเงินได้รอการตัดบัญชีเป็นจำนวนเท่าใด โดยพิจารณาถึงจำนวนกำไรทางภาษีที่คาดว่าจะเกิดในอนาคตในแต่ละช่วงเวลา




5. รายการบัญชีกับบุคคลหรือกิจการที่เกี่ยวข้องกัน

บริษัทฯ และบริษัทย่อยมีรายการบัญชีที่สำคัญกับบุคคลและกิจการที่เกี่ยวข้องกัน และมียอดคงเหลือกับบุคคลและกิจการที่เกี่ยวข้องกันดังกล่าวเป็นจำนวนมาก รายการดังกล่าวได้แสดงไว้ในงบการเงินตามสัญญาและเกณฑ์ที่ตกลงร่วมกันระหว่างบริษัทฯ และบริษัทย่อย กับบุคคลและกิจการที่เกี่ยวข้องกัน

5.1 กิจการที่เกี่ยวข้องกัน ประกอบด้วย

	ลักษณะความสัมพันธ์
บริษัทย่อย	
บริษัท ภูเก็ตแฟนตาซี จำกัด (มหาชน)	ถือหุ้น โดยบริษัทฯ ร้อยละ 99.92 และมีกรรมการร่วมกัน
บริษัท ซาฟารี ไรต์ไอดีส์ จำกัด	ถือหุ้น โดยบริษัทฯ ร้อยละ 90 และมีกรรมการร่วมกัน
บริษัท คาร์นิวัลมิก จำกัด	ถือหุ้น โดยบริษัท ภูเก็ตแฟนตาซี จำกัด (มหาชน) ร้อยละ 99 และมีกรรมการร่วมกัน
บริษัทที่เกี่ยวข้องกัน	
บริษัท จังเกิลเวิลด์ จำกัด	มีผู้ถือหุ้นและกรรมการร่วมกัน
บริษัท คชา บราเธอร์ส จำกัด	มีผู้ถือหุ้นและกรรมการร่วมกัน
บริษัท ศูนย์ปาสวอยงาม บางกอกฟาร์ม จำกัด	มีผู้ถือหุ้นและกรรมการร่วมกัน
บริษัท เบิร์ดเชอคส์ จำกัด	มีผู้ถือหุ้นและกรรมการร่วมกัน
บริษัท สีสถูนิค จำกัด	มีกรรมการร่วมกัน



5.2 รายการบัญชีที่มีสาระสำคัญระหว่างบริษัทฯ กับบุคคลและกิจการที่เกี่ยวข้องกันซึ่งรวมอยู่ในงบการเงินรวมและงบการเงินเฉพาะกิจการสำหรับปีสิ้นสุดวันที่ 31 ธันวาคม 2568 และ 2567 มีดังนี้

	หน่วย:บาท		นโยบาย การกำหนดราคา
	งบการเงินรวม		
	2568	2567	
รายการกับบริษัทที่เกี่ยวข้องกัน			
บริษัท จังเกิลเวิลด์ จำกัด			
ค่าเสื่อมราคา - สิ้นทรัพย์สิทธิการใช้	2,458,074.84	2,444,785.42	ราคาที่ตกลงร่วมกัน
ดอกเบี้ยจ่าย - หนี้สินตามสัญญาเช่า	843,024.65	920,960.19	ราคาที่ตกลงร่วมกัน
ค่าบริการการใช้หลักทรัพย์ค่าประกัน	32,855,252.28	29,381,604.03	อัตราร้อยละ 1.75 ต่อปีของวงเงิน ค่าประกัน
ดอกเบี้ยจ่าย	-	4,243,710.86	อัตราดอกเบี้ยร้อยละ 7 ต่อปี
บริษัท เมิร์ดเซอเก็ส จำกัด			
ค่าบริการการใช้หลักทรัพย์ค่าประกัน	10,417,750.01	10,474,833.56	อัตราร้อยละ 1.75 ต่อปีของวงเงิน ค่าประกัน
บริษัท ศูนย์ปลาสวยงาม บวงกอกฟาร์ม จำกัด			
ซื้อสินค้า	1,424,500.00	1,571,600.00	ราคาที่ตกลงร่วมกัน
รายได้อื่น - ค่าน้ำมัน	362,675.38	340,272.46	ราคาทุน
บริษัท ศษา บราเธอร์ส จำกัด			
ส่วนแบ่งรายได้จากการจำหน่ายอาหาร และเครื่องดื่ม	6,929,669.72	8,746,921.49	ร้อยละ 12.5 ของยอดขาย
รายได้อื่น - ค่าเช่าสำนักงาน	163,713.00	159,720.00	ราคาที่ตกลงร่วมกัน
รายได้อื่น - ค่าน้ำมันและไฟฟ้า	2,225,504.36	2,215,976.38	ราคาทุน
ซื้อสินค้า	9,229,254.48	7,012,578.76	ราคาที่ตกลงร่วมกัน
ดอกเบี้ยจ่าย	2,221,972.62	1,594,781.97	อัตราดอกเบี้ยร้อยละ 7 ต่อปี
ค่าใช้จ่ายอื่น	-	208,459.25	ราคาที่ตกลงร่วมกัน
บริษัท ลีกล ยูนิค จำกัด			
ค่าใช้จ่ายอื่น	14,400.00	24,400.00	ราคาที่ตกลงร่วมกัน
รายการกับบุคคลที่เกี่ยวข้องกัน			
กรรมการและผู้บริหาร			
ดอกเบี้ยจ่าย	1,303,750.03	3,568,433.11	อัตราดอกเบี้ยร้อยละ 7 ต่อปี

	หน่วย: บาท		นโยบาย การกำหนดราคา
	งบการเงินเฉพาะกิจการ		
	2568	2567	
รายการกับบริษัทย่อย			
บริษัท ภูเก็ตแฟนตาซี จำกัด (มหาชน)			
รายได้จำหน่ายสินค้าที่ระลึก	159,519.61	388,871.59	ราคาทุน
รายได้จากการจำหน่ายสัตว์	1,400,000.00	-	ราคาที่ตกลงร่วมกัน
รายได้อื่น - ค่าเช่าสำนักงาน	36,000.00	36,000.00	ราคาที่ตกลงร่วมกัน
รายได้อื่น - ค่าแรงงาน	1,362,000.00	1,487,000.00	ราคาที่ตกลงร่วมกัน
รายได้อื่น - ค่าน้ำมันและไฟฟ้า	593,607.68	628,157.18	ราคาทุน
ดอกเบี้ยรับ	156,169,997.65	121,012,171.59	งวด 2568 อัตราดอกเบี้ยร้อยละ MLR-0.65 ต่อปี, MLR-2.50 ต่อปี, MLR+0.10 ต่อปี, MLR+0.50 ต่อปี และร้อยละ 6.98-15.00 ต่อปี งวด 2567 อัตราดอกเบี้ยร้อยละ MLR-0.65 ต่อปี, MLR-0.90 ต่อปี, MLR-1.65 ต่อปี, MLR-2.50 ต่อปี, MLR+0.10 ต่อปี และร้อยละ 7.25-15.00 ต่อปี
ต้นทุนสินค้าที่ระลึก	-	101,390.00	ราคาทุน
บริษัท ซาฟารี ไรต์ไลฟ์ ปาร์ค จำกัด			
ดอกเบี้ยจ่าย	79,999.99	80,000.04	อัตราดอกเบี้ยร้อยละ 1 ต่อปี
ค่าไฟฟ้า	100,772.94	86,079.07	ราคาทุน
ดอกเบี้ยจ่าย - สัญญาเช่าเงินทุน	197,172.99	175,415.62	ราคาที่ตกลงร่วมกัน
บริษัท คาร์นิวัลเมจิก จำกัด			
รายได้จำหน่ายสินค้าที่ระลึก	-	396,355.51	ราคาทุน
ดอกเบี้ยรับ	70,168,363.10	71,290,518.59	งวด 2568 อัตราดอกเบี้ยร้อยละ MLR-0.65 ต่อปี, MLR-2.50 ต่อปี, MLR+0.10 ต่อปี, MLR+0.50 ต่อปี และร้อยละ 7.00-15.00 ต่อปี งวด 2567 อัตราดอกเบี้ยร้อยละ MLR-0.65 ต่อปี, MLR-0.90 ต่อปี, MLR-1.65 ต่อปี, MLR-2.50 ต่อปี, MLR+0.10 ต่อปี และร้อยละ 7.00-15.00 ต่อปี
รายได้อื่น	98,003.45	79,930.05	ราคาทุน
ต้นทุนสินค้าที่ระลึก	157,190.00	16,974.00	ราคาทุน



	หน่วย: บาท		นโยบาย การกำหนดราคา
	งบการเงินเฉพาะกิจการ		
	2568	2567	
รายการกับบริษัทที่เกี่ยวข้องกัน			
บริษัท จังเกิลเวิลด์ จำกัด			
ค่าเสื่อมราคา - สิทธิทรัพย์สินทางสิทธิ	634,624.32	620,201.04	ราคาที่ตั้งลงร่วมกัน
ดอกเบี้ยจ่าย - หนี้สินตามสัญญาเช่า	645,851.66	672,660.68	ราคาที่ตั้งลงร่วมกัน
ค่าบริการการใช้หลักทรัพ์ค่าประกัน	2,111,013.16	515,480.18	อัตราร้อยละ 1.75 ต่อปีของวงเงินค่าประกัน
บริษัท ศูนย์ปลาสวยงาม บางกอกฟาร์ม จำกัด			
ซื้อสินค้า	818,500.00	643,600.00	ราคาที่ตั้งลงร่วมกัน
รายได้อื่น - ค่าน้ำมัน	362,675.38	340,272.46	ราคาทุน
บริษัท คชา บรานเธอร์ส จำกัด			
ส่วนแบ่งรายได้จากการจำหน่ายอาหาร และเครื่องดื่ม	6,929,669.72	8,746,921.49	ร้อยละ 12.5 ของยอดขาย
รายได้อื่น - ค่าเช่าสำนักงาน	163,713.00	159,720.00	ราคาที่ตั้งลงร่วมกัน
รายได้อื่น - ค่าน้ำมันและไฟฟ้า	2,225,504.36	2,215,976.38	ราคาทุน
ซื้อสินค้า	9,225,847.94	7,012,578.76	ราคาที่ตั้งลงร่วมกัน
ดอกเบี้ยจ่าย	2,221,972.62	1,594,781.97	อัตราดอกเบี้ยร้อยละ 7 ต่อปี
บริษัท ลีกลี ยูนิค จำกัด			
ค่าใช้จ่ายอื่น	14,400.00	-	ราคาที่ตั้งลงร่วมกัน
รายการกับบุคคลที่เกี่ยวข้องกัน			
กรรมการและผู้บริหาร			
ดอกเบี้ยจ่าย	-	564,027.40	อัตราดอกเบี้ยร้อยละ 7 ต่อปี



คำตอบแทนผู้บริหารที่สำคัญ

คำตอบแทนผู้บริหารที่สำคัญสำหรับปีสิ้นสุดวันที่ 31 ธันวาคม 2568 และ 2567 ประกอบด้วย

หน่วย: บาท

	งบการเงินรวม		งบการเงินเฉพาะกิจการ	
	2568	2567	2568	2567
ผลประโยชน์ระยะสั้น(*)	178,768,477.40	171,362,582.69	87,575,676.84	82,195,505.79
ผลประโยชน์เมื่อถูกเลิกจ้าง	6,851,313.00	4,784,811.00	910,958.00	707,781.00
รวมคำตอบแทนผู้บริหารที่สำคัญ	185,619,790.40	176,147,393.69	88,486,634.84	82,903,286.79

(*) บริษัทฯ และบริษัทย่อยมีค่าใช้จ่ายสำหรับเงินเดือน และเงินรางวัล ของผู้บริหารระดับสูง และมีค่าใช้จ่ายสำหรับค่าเบี้ยประชุมของผู้บริหารระดับสูงบางท่าน

ที่ประชุมสามัญผู้ถือหุ้นของบริษัทฯ ประจำปี 2568 เมื่อวันที่ 28 เมษายน 2568 ได้มีมติอนุมัติเงินรางวัลประจำปี 2568 ให้แก่คณะกรรมการบริษัทฯ ในวงเงินรวมกันไม่เกินร้อยละ 3 ของกำไรสุทธิ บริษัทฯ ได้บันทึกเงินรางวัลคณะกรรมการบริษัทฯ สำหรับปีสิ้นสุดวันที่ 31 ธันวาคม 2568 เป็นจำนวนเงิน 6.20 ล้านบาท

ที่ประชุมคณะกรรมการของบริษัทฯ ครั้งที่ 1/2569 เมื่อวันที่ 4 กุมภาพันธ์ 2569 ได้มีมติอนุมัติเงินรางวัลผู้บริหารของบริษัทฯ ประจำปี 2568 ในวงเงินไม่เกินร้อยละ 7.5 ของกำไรสุทธิ แต่ไม่เกิน 20 ล้านบาท บริษัทฯ ได้บันทึกเงินรางวัลผู้บริหารสำหรับปีสิ้นสุดวันที่ 31 ธันวาคม 2568 เป็นจำนวนเงิน 16.90 ล้านบาท

ที่ประชุมสามัญผู้ถือหุ้นของบริษัทฯ ประจำปี 2567 เมื่อวันที่ 29 เมษายน 2567 ได้มีมติอนุมัติเงินรางวัลประจำปี 2567 ให้แก่คณะกรรมการบริษัทฯ ในวงเงินรวมกันไม่เกินร้อยละ 3 ของกำไรสุทธิ บริษัทฯ ได้บันทึกเงินรางวัลคณะกรรมการบริษัทฯ สำหรับปีสิ้นสุดวันที่ 31 ธันวาคม 2567 เป็นจำนวนเงิน 21.00 ล้านบาท

ที่ประชุมคณะกรรมการของบริษัทฯ ครั้งที่ 5/2567 เมื่อวันที่ 26 มิถุนายน 2567 ได้มีมติอนุมัติแผนงบประมาณรายจ่ายของบริษัทฯ ประจำปี 2567 โดยบันทึกประมาณการเงินรางวัลสำหรับผู้บริหารระดับสูงบางท่านของบริษัทฯ ประจำปี 2567 ในวงเงินไม่เกินร้อยละ 7.5 ของกำไรสุทธิ แต่ไม่เกิน 20 ล้านบาท บริษัทฯ ได้บันทึกเงินรางวัลผู้บริหารระดับสูงบางท่านสำหรับปีสิ้นสุดวันที่ 31 ธันวาคม 2567 เป็นจำนวนเงิน 20.00 ล้านบาท



5.3 ยอดคงเหลือที่มีสาระสำคัญระหว่างบริษัทฯ กับบุคคลและกิจการที่เกี่ยวข้องกันซึ่งรวมอยู่ในงบการเงินรวมและงบการเงินเฉพาะกิจการ ณ วันที่ 31 ธันวาคม 2568 และ 2567 มีดังนี้

	หน่วย: บาท			
	งบการเงินรวม		งบการเงินเฉพาะกิจการ	
	2568	2567	2568	2567
1) ลูกหนี้การค้า				
- บริษัท ภูเก็ตแฟนตาซี จำกัด (มหาชน)	-	-	416,092.60	416,092.60
- บริษัท คาร์นิวัลเมจิก จำกัด	-	-	424,100.40	424,100.40
- บริษัท ศูนย์ปลาสวยงาม บางกอกฟาร์ม จำกัด	619,999.17	505,322.37	619,999.17	505,322.37
- บริษัท คชา บราเธอร์ส จำกัด	1,581,785.28	432,205.88	1,581,785.28	432,205.88
รวมลูกหนี้การค้า	2,201,784.45	937,528.25	3,041,977.45	1,777,721.25
2) ลูกหนี้หมุนเวียนอื่น				
- บริษัท ภูเก็ตแฟนตาซี จำกัด (มหาชน)				
- ลูกหนี้อื่น	-	-	39,631,750.47	25,928,555.97
- บริษัท คาร์นิวัลเมจิก จำกัด				
- ลูกหนี้อื่น	-	-	12,418,080.06	9,937,703.90
- บริษัท ซาฟารี ไรต์สไลฟ์ ปาร์ค จำกัด				
- ค่าใช้จ่ายล่วงหน้า	-	-	333,333.33	-
- เงินทดรองจ่ายบุคคลที่เกี่ยวข้องกัน	2,139,724.00	925,955.45	2,139,724.00	925,955.45
รวมลูกหนี้หมุนเวียนอื่น	2,139,724.00	925,955.45	54,522,887.86	36,792,215.32
3) เงินให้กู้ยืมระยะยาวและดอกเบี้ยค้างรับ				
แก่บริษัทที่เกี่ยวข้องกัน				
- บริษัท ภูเก็ตแฟนตาซี จำกัด (มหาชน)	-	-	2,617,265,933.05	2,253,295,935.40
- บริษัท คาร์นิวัลเมจิก จำกัด	-	-	1,033,454,401.36	1,037,296,038.26
รวมเงินให้กู้ยืมระยะยาวและดอกเบี้ยค้างรับ				
แก่บริษัทที่เกี่ยวข้องกัน	-	-	3,650,720,334.41	3,290,591,973.66
4) เจ้าหนี้การค้า				
- บริษัท ภูเก็ตแฟนตาซี จำกัด (มหาชน)	-	-	-	45,182.89
- บริษัท คาร์นิวัลเมจิก จำกัด	-	-	-	2,895.42
- บริษัท ศูนย์ปลาสวยงาม บางกอกฟาร์ม จำกัด	478,000.00	85,000.00	423,000.00	52,000.00
- บริษัท คชา บราเธอร์ส จำกัด	-	7,072.50	-	7,072.50
รวมเจ้าหนี้การค้า	478,000.00	92,072.50	423,000.00	107,150.81

หน่วย: บาท

	งบการเงินรวม		งบการเงินเฉพาะกิจการ	
	2568	2567	2568	2567
5) เจ้าหนี้หมุนเวียนอื่น				
- บุคคลที่เกี่ยวข้องกัน				
- เงินรางวัลและค่าตอบแทน คณะผู้บริหารต่างจ่าย	291,828,832.00	269,546,913.00	116,330,432.00	114,090,113.00
- เงินชดเชยกรณีเกษียณอายุต่างจ่าย	13,333,333.00	26,666,666.00	13,333,333.00	26,666,666.00
- ดอกเบี้ยค้างจ่าย	6,335,398.65	5,031,648.62	-	-
- เงินทดรองรับบุคคลที่เกี่ยวข้องกัน	242,793.97	-	-	-
- บริษัท ซาฟารี ไวลด์ไลฟ์ ปาร์ค จำกัด				
- ดอกเบี้ยค้างจ่าย	-	-	20,164.38	120,328.80
- เจ้าหนี้อื่น	-	-	8,220.83	6,362.86
- บริษัท จังเกิลเวิลด์ จำกัด				
- ค่าบริการการใช้หลักทรัพย์ค้ำประกัน	15,524,778.21	26,972,434.94	1,785,000.00	3,850,000.00
- บริษัท เมิร์ดเชอคส์ จำกัด				
- ค่าบริการการใช้หลักทรัพย์ค้ำประกัน	4,612,354.11	4,612,354.11	-	-
- บริษัท ดชา บราเธอร์ส จำกัด				
- ดอกเบี้ยค้างจ่าย	5,185,504.57	2,963,531.95	5,185,504.57	2,963,531.95
- เจ้าหนี้อื่น	14,487,530.47	17,164,228.04	11,326,525.39	13,173,443.79
รวมเจ้าหนี้หมุนเวียนอื่น	351,550,524.98	352,957,776.66	147,989,180.17	160,870,446.40
6) เงินกู้ยืมระยะสั้นจากบุคคลและ บริษัทที่เกี่ยวข้องกัน				
- กรรมการ	23,625,000.00	18,625,000.00	5,000,000.00	-
- บริษัท ดชา บราเธอร์ส จำกัด	22,000,000.00	30,000,000.00	22,000,000.00	30,000,000.00
- บริษัท ซาฟารี ไวลด์ไลฟ์ ปาร์ค จำกัด	-	-	8,000,000.00	8,000,000.00
รวมเงินกู้ยืมระยะสั้นจากบุคคลและ บริษัทที่เกี่ยวข้องกัน	45,625,000.00	48,625,000.00	35,000,000.00	38,000,000.00
7) ค่าบริการการใช้หลักทรัพย์ค้ำประกันรอดัตบัญญัติ เป็นค่าใช้จ่ายในการออกหุ้นกู้ระยะยาวรอดัตบัญญัติ*				
- บริษัท จังเกิลเวิลด์ จำกัด	15,954,211.26	45,373,212.58	580,786.84	905,392.36
- บริษัท เมิร์ดเชอคส์ จำกัด	5,137,520.54	15,555,270.55	-	-
รวมค่าบริการการใช้หลักทรัพย์ค้ำประกัน รอดัตบัญญัติ	21,091,731.80	60,928,483.13	580,786.84	905,392.36

*ค่าบริการใช้หลักทรัพย์อัตราร้อยละ 1.75 ต่อปีของวงเงินค้ำประกัน

5.4 รายการเคลื่อนไหวของเงินให้กู้ยืมและดอกเบี้ยค้างรับกับบริษัทที่เกี่ยวข้องกัน สำหรับปีสิ้นสุดวันที่ 31 ธันวาคม 2568 มีดังนี้

	หน่วย: บาท			ยอดคงเหลือ ณ วันที่ 31 ธันวาคม 2568
	ยอดคงเหลือ ณ วันที่ 1 มกราคม 2568	รายการเคลื่อนไหวระหว่างปี		
		เพิ่มขึ้น	(ลดลง)	
งบการเงินเฉพาะกิจการ				
บริษัท ภูเก็ตแฟนตาซี จำกัด (มหาชน)				
- เงินให้กู้ยืมระยะยาว	1,917,807,266.85	264,800,000.00	(57,000,000.00)	2,125,607,266.85
- ดอกเบี้ยค้างรับ	335,488,668.55	156,169,997.65	-	491,658,666.20
รวม	2,253,295,935.40	420,969,997.65	(57,000,000.00)	2,617,265,933.05
บริษัท คาร์นิวัลเมจิก จำกัด				
- เงินให้กู้ยืมระยะยาว	799,743,843.97	7,800,000.00	(81,810,000.00)	725,733,843.97
- ดอกเบี้ยค้างรับ	237,552,194.29	70,168,363.10	-	307,720,557.39
รวม	1,037,296,038.26	77,968,363.10	(81,810,000.00)	1,033,454,401.36
รวมเงินให้กู้ยืมระยะยาวและดอกเบี้ยค้างรับกับบริษัทที่เกี่ยวข้องกัน	3,290,591,973.66	498,938,360.75	(138,810,000.00)	3,650,720,334.41

5.4.1 ณ วันที่ 31 ธันวาคม 2568 และ 2567 บริษัทฯ มีเงินให้กู้ยืมระยะยาวแก่บริษัทย่อยคือ บริษัท ภูเก็ตแฟนตาซี จำกัด (มหาชน) จำนวนเงิน 2,125.61 ล้านบาท และ 1,917.81 ล้านบาท ตามลำดับ เพื่อให้บริษัทย่อยนำไปจ่ายค่าใช้จ่ายในการดำเนินงานของบริษัทย่อย โดยบริษัทย่อยได้ออกตั๋วสัญญาใช้เงิน คิดดอกเบี้ยร้อยละ MLR-0.65 ต่อปี, MLR-2.50 ต่อปี, ร้อยละ MLR+0.10 ต่อปี, MLR+0.50 ต่อปี และร้อยละ 6.98-15.00 ต่อปี ครบกำหนด วันที่ 31 ธันวาคม 2570

5.4.2 ณ วันที่ 31 ธันวาคม 2568 และ 2567 บริษัทฯ มีเงินให้กู้ยืมระยะยาวแก่บริษัทย่อยคือ บริษัท คาร์นิวัลเมจิก จำกัด รวมจำนวนเงิน 725.73 ล้านบาท และ 799.74 ล้านบาท ตามลำดับ เพื่อให้บริษัทย่อยนำไปจ่ายค่าใช้จ่ายในการดำเนินงานของบริษัทย่อย โดยบริษัทย่อยได้ออกตั๋วสัญญาใช้เงิน คิดดอกเบี้ยในอัตราร้อยละ MLR-0.65 ต่อปี, MLR-2.50 ต่อปี, ร้อยละ MLR+0.10 ต่อปี, MLR+0.50 ต่อปี และร้อยละ 7.00-15.00 ต่อปี ครบกำหนดวันที่ 31 ธันวาคม 2571 และ 2570 ตามลำดับ

5.5 รายการเคลื่อนไหวของเงินกู้ยืมและดอกเบี้ยค้างจ่ายจากบุคคลและกิจการที่เกี่ยวข้องกัน สำหรับปีสิ้นสุดวันที่ 31 ธันวาคม 2568 มีดังนี้

	หน่วย: บาท			ยอดคงเหลือ ณ วันที่ 31 ธันวาคม 2568
	ยอดคงเหลือ ณ วันที่ 1 มกราคม 2568	รายการเคลื่อนไหว ระหว่างปี		
		เพิ่มขึ้น	(ลดลง)	
งบการเงินรวม				
กรรมการ				
เงินกู้ยืมระยะสั้น	18,625,000.00	16,000,000.00	(11,000,000.00)	23,625,000.00
ดอกเบี้ยค้างจ่าย	5,031,648.62	1,303,750.03	-	6,335,398.65
รวม	23,656,648.62	17,303,750.03	(11,000,000.00)	29,960,398.65
บริษัท ทชฯ บราเธอร์ส จำกัด				
เงินกู้ยืมระยะสั้น	30,000,000.00	46,000,000.00	(54,000,000.00)	22,000,000.00
ดอกเบี้ยค้างจ่าย	2,963,531.95	2,221,972.62	-	5,185,504.57
รวม	32,963,531.95	48,221,972.62	(54,000,000.00)	27,185,504.57
รวม	56,620,180.57	65,525,722.65	(65,000,000.00)	57,145,903.22
งบการเงินเฉพาะกิจการ				
กรรมการ				
เงินกู้ยืมระยะสั้น	-	16,000,000.00	(11,000,000.00)	5,000,000.00
รวม	-	16,000,000.00	(11,000,000.00)	5,000,000.00
บริษัท ทชฯ บราเธอร์ส จำกัด				
เงินกู้ยืมระยะสั้น	30,000,000.00	46,000,000.00	(54,000,000.00)	22,000,000.00
ดอกเบี้ยค้างจ่าย	2,963,531.95	2,221,972.62	-	5,185,504.57
รวม	32,963,531.95	48,221,972.62	(54,000,000.00)	27,185,504.57
บริษัท ซาฟารี ไรลตี้ โกลด์ ปาร์ค จำกัด				
เงินกู้ยืมระยะสั้น	8,000,000.00	-	-	8,000,000.00
ดอกเบี้ยค้างจ่าย	120,328.80	79,999.99	(180,164.41)	20,164.38
รวม	8,120,328.80	79,999.99	(180,164.41)	8,020,164.38
รวม	41,083,860.75	64,301,972.61	(65,180,164.41)	40,205,668.95

5.5.1 ณ วันที่ 31 ธันวาคม 2568 และ 2567 บริษัท ภูเก็ตแฟนตาซี จำกัด (มหาชน) มีเงินกู้ยืมระยะสั้นจากกรรมการ จำนวนเงิน 0.95 ล้านบาท โดยบริษัทย่อยได้ออกตั๋วสัญญาใช้เงิน คิดดอกเบี้ยร้อยละ 7.00 ต่อปี ครบกำหนดวันที่ 31 ธันวาคม 2569 และ 2568 ตามลำดับ

5.5.2 ณ วันที่ 31 ธันวาคม 2568 และ 2567 บริษัท คาร์นิวัลเมจิก จำกัด มีเงินกู้ยืมระยะสั้นจากกรรมการ จำนวนเงิน 17.68 ล้านบาท โดยบริษัทย่อยได้ออกตั๋วสัญญาใช้เงิน คิดดอกเบี้ยร้อยละ 7.00 ต่อปี ครบกำหนดวันที่ 31 ธันวาคม 2569 และ 2568 ตามลำดับ



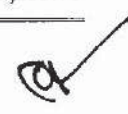
ลงชื่อ.....กรรมการ

- 5.5.3 ณ วันที่ 31 ธันวาคม 2568 บริษัทฯ มีเงินกู้ยืมระยะสั้นจากกรรมการ จำนวนเงิน 5.00 ล้านบาท โดยบริษัทฯ ได้ออกตั๋วสัญญาใช้เงิน คิดดอกเบี้ยร้อยละ 0 ต่อปี ครอบคลุมวันที่ 31 ธันวาคม 2569
- 5.5.4 ณ วันที่ 31 ธันวาคม 2568 และ 2567 บริษัทฯ มีเงินกู้ยืมระยะสั้นจาก บริษัท คชา บรเธอร์ส จำกัด จำนวนเงิน 22.00 ล้านบาท และ 30.00 ล้านบาท ตามลำดับ โดยมีการออกตั๋วสัญญาใช้เงิน คิดดอกเบี้ยร้อยละ 7.00 ต่อปี ครอบคลุมวันที่ 31 ธันวาคม 2569
- 5.5.5 ณ วันที่ 31 ธันวาคม 2568 และ 2567 บริษัทฯ มีเงินกู้ยืมระยะสั้นจาก บริษัท ซาฟารี ไวลด์ไลฟ์ ปาร์ค จำกัด จำนวนเงิน 8.00 ล้านบาท โดยการออกตั๋วสัญญาใช้เงิน คิดดอกเบี้ยในอัตราร้อยละ 1.00 ต่อปี ครอบคลุม วันที่ 31 ธันวาคม 2569

6. เงินสดและรายการเทียบเท่าเงินสด

เงินสดและรายการเทียบเท่าเงินสด ณ วันที่ 31 ธันวาคม 2568 และ 2567 ประกอบด้วย

	หน่วย: บาท			
	งบการเงินรวม		งบการเงินเฉพาะกิจการ	
	2568	2567	2568	2567
เงินสดในมือ	13,671,335.90	15,340,922.15	9,517,838.00	10,799,071.00
เงินฝากธนาคาร				
- กระแสรายวัน	1,015,072.15	3,896,856.87	647,009.57	1,255,853.13
- ออมทรัพย์	44,877,070.15	41,048,927.88	16,670,707.83	24,853,311.57
รวมเงินสดและรายการเทียบเท่าเงินสด	<u>59,563,478.20</u>	<u>60,286,706.90</u>	<u>26,835,555.40</u>	<u>36,908,235.70</u>



7. ลูกหนี้การค้าและลูกหนี้หมุนเวียนอื่น

ลูกหนี้การค้าและลูกหนี้หมุนเวียนอื่น ณ วันที่ 31 ธันวาคม 2568 และ 2567 ประกอบด้วย

	หน่วย: บาท			
	งบการเงินรวม		งบการเงินเฉพาะกิจการ	
	2568	2567	2568	2567
ลูกหนี้การค้า				
ลูกหนี้การค้าบริษัทที่เกี่ยวข้องกัน				
(หมายเหตุ 5.3)	2,201,784.45	937,528.25	3,041,977.45	1,777,721.25
ลูกหนี้การค้าบริษัทอื่น	30,505,748.79	35,594,914.03	10,396,160.00	11,283,110.00
รวมลูกหนี้การค้า	32,707,533.24	36,532,442.28	13,438,137.45	13,060,831.25
หัก ค่าเผื่อผลขาดทุนด้านเครดิตที่คาดว่าจะเกิดขึ้น				
คงเหลือยกมา	(15,123,246.12)	(17,413,049.92)	(8,207,965.00)	(9,022,265.00)
ลดลง	1,910,715.00	2,289,803.80	1,910,715.00	814,300.00
คงเหลือยกไป	(13,212,531.12)	(15,123,246.12)	(6,297,250.00)	(8,207,965.00)
รวมลูกหนี้การค้า - สุทธิ	19,495,002.12	21,409,196.16	7,140,887.45	4,852,866.25
ลูกหนี้หมุนเวียนอื่น				
ลูกหนี้อื่นบุคคลและกิจการที่เกี่ยวข้องกัน				
(หมายเหตุ 5.3)	2,139,724.00	925,955.45	54,522,887.86	36,792,215.32
ภาษีถูกหัก ณ ที่จ่าย	9,331,372.10	5,435,662.95	-	-
ค่าใช้จ่ายจ่ายล่วงหน้า	19,067,649.26	17,384,263.20	8,704,306.54	10,950,224.31
ภาษีซื้อยังไม่ถึงกำหนดชำระ	45,176,760.81	36,603,867.52	1,033,448.84	1,188,599.55
เงินมัดจำ	5,160,781.77	1,708,001.38	3,315,913.32	1,708,001.38
เงินทดรองจ่าย	683,858.95	973,889.53	10,000.00	10,000.00
อื่น ๆ	3,779,432.15	1,833,886.82	2,017,896.92	927,843.34
รวมลูกหนี้หมุนเวียนอื่น	85,339,579.04	64,865,526.85	69,604,453.48	51,576,883.90
รวมลูกหนี้การค้าและลูกหนี้หมุนเวียนอื่น	104,834,581.16	86,274,723.01	76,745,340.93	56,429,750.15

ณ วันที่ 31 ธันวาคม 2568 และ 2567 มียอดลูกหนี้การค้าคงเหลือ โดยแยกตามอายุที่ค้างชำระได้ดังนี้

	หน่วย: บาท			
	งบการเงินรวม		งบการเงินเฉพาะกิจการ	
	2568	2567	2568	2567
ลูกหนี้การค้าบริษัทที่เกี่ยวข้องกัน				
ยังไม่ครบกำหนดชำระ	956,433.12	-	956,433.12	-
น้อยกว่าหรือเท่ากับ 3 เดือน	741,226.74	526,609.45	741,226.74	1,366,802.45
มากกว่า 3 เดือน ถึง 6 เดือน	98,261.73	98,199.82	98,261.73	98,199.82
มากกว่า 6 เดือน ถึง 12 เดือน	167,493.99	143,419.24	1,007,686.99	143,419.24
มากกว่า 12 เดือนขึ้นไป	238,368.87	169,299.74	238,368.87	169,299.74
ลูกหนี้การค้าบริษัทอื่น				
ยังไม่ครบกำหนดชำระ	12,775,474.69	8,051,508.16	3,820,080.00	2,028,880.00
น้อยกว่าหรือเท่ากับ 3 เดือน	5,013,230.00	13,059,917.00	133,830.00	1,187,230.00
มากกว่า 3 เดือน ถึง 6 เดือน	4,750.00	68,050.00	-	-
มากกว่า 6 เดือน ถึง 12 เดือน	169,300.00	18,200.00	145,000.00	-
มากกว่า 12 เดือนขึ้นไป	12,542,994.10	14,397,238.87	6,297,250.00	8,067,000.00
รวมลูกหนี้การค้า	32,707,533.24	36,532,442.28	13,438,137.45	13,060,831.25

8. สินค้าคงเหลือ

สินค้าคงเหลือ ณ วันที่ 31 ธันวาคม 2568 และ 2567 ประกอบด้วย

	หน่วย: บาท			
	งบการเงินรวม		งบการเงินเฉพาะกิจการ	
	2568	2567	2568	2567
อาหารและเครื่องดื่ม	16,295,432.38	12,075,025.00	6,508,381.50	4,263,112.09
สินค้าที่ระลึก	32,385,852.77	35,390,522.87	3,394,763.41	5,376,755.79
พัสดุอะไหล่ - ทั่วไป	5,684,338.62	5,944,858.41	134,762.45	110,364.18
เบ็ดเตล็ด	8,152,141.96	8,728,265.06	3,999,818.46	5,478,063.46
สินค้าระหว่างทาง	-	785,227.10	-	-
รวม	62,517,765.73	62,923,898.44	14,037,725.82	15,228,295.52
หัก ค่าเผื่อมูลค่าสินค้าลดลง				
คงเหลือยกมา	(8,413,688.89)	(9,604,807.07)	(603,734.15)	(563,481.40)
(เพิ่มขึ้น)ลดลง	1,928,527.21	1,191,118.18	(319,063.46)	(40,252.75)
คงเหลือยกไป	(6,485,161.68)	(8,413,688.89)	(922,797.61)	(603,734.15)
รวมสินค้าคงเหลือ	56,032,604.05	54,510,209.55	13,114,928.21	14,624,561.37

9. เงินลงทุนในบริษัทย่อย

เงินลงทุนในบริษัทย่อย ซึ่งแสดงรวมอยู่ในงบการเงินเฉพาะของบริษัทฯ มีรายละเอียดดังต่อไปนี้

ชื่อบริษัท	ลักษณะ	กีดกันการถือหุ้น(ร้อยละ)	หน่วย: ล้านบาท			ณ วันที่ 31 ธันวาคม 2567
			ทุนจดทะเบียน	ทุนที่ออกและเรียกชำระแล้ว	ณ วันที่ 31 ธันวาคม 2568	
1. บริษัท ซาฟารี ไรลด์โลฟ จำกัด	ความสัมพันธ ถือหุ้นและมี กรรมการร่วมกัน	2568 2567 90 90	2568 2567 40 40	2568 2567 10 10	9,000,000.00	
2. บริษัท ภูเก็ตแฟนตาซี จำกัด (มหาชน)	ถือหุ้นและมี กรรมการร่วมกัน	99.92 99.92	2,179.3 2,179.3	2,179.3 2,179.3	3,887,235,850.00	
รวม					3,896,235,850.00	
<p>ข้อ คำนึงต่อการด้อยค่าเงินลงทุนในบริษัทย่อย - บริษัท ภูเก็ตแฟนตาซี จำกัด (มหาชน)</p> <p>ค่าเผื่อการด้อยค่าเงินลงทุนในบริษัทย่อย - บริษัท ซาฟารี ไรลด์โลฟ จำกัด</p>						
<p>เงินลงทุนในบริษัทย่อย</p>						
<p>ที่ประชุมวิสามัญผู้ถือหุ้นของบริษัทย่อยคือ บริษัท ภูเก็ตแฟนตาซี จำกัด (มหาชน) เมื่อวันที่ 26 กรกฎาคม 2547 ได้มีมติเป็นเอกฉันท์อนุมัติให้ลดทุนที่ชำระแล้วเพื่อชดเชยผลขาดทุนจาก</p> <p>ทุนจดทะเบียนเดิมจำนวน 1,900.0 ล้านบาท ประกอบด้วยหุ้นสามัญจำนวน 190.0 ล้านหุ้น มูลค่าที่ตราไว้หุ้นละ 10.0 บาท เหลือเป็นทุนชำระแล้ว 190.0 ล้านบาท ประกอบด้วยหุ้นสามัญจำนวน</p> <p>19.0 ล้านหุ้น มูลค่าที่ตราไว้หุ้นละ 10.0 บาท และได้มูลค่าหุ้นจากมูลค่าที่ตราไว้เดิมหุ้นละ 10.0 บาท เหลือมูลค่าหุ้นละ 1.0 บาท โดยยังมีทุนจดทะเบียนบริษัทเท่าเดิม แต่เพิ่มจำนวนหุ้นสามัญ</p> <p>จาก 19.0 ล้านหุ้น เป็นจำนวน 190.0 ล้านหุ้น บริษัทย่อยดังกล่าวได้จดทะเบียนโอนการลดทุนดังกล่าวกับกระทรวงพาณิชย์เมื่อวันที่ 11 ตุลาคม 2547 ฝ่ายบริหารของบริษัทฯ ได้พิจารณาเรื่องการ</p> <p>ลดมูลค่าหุ้นของบริษัทย่อยดังกล่าวเป็นการลดราคาหุ้นของบริษัทย่อยลงให้เป็นราคาทุนใหม่ตามกีดส่วนเดียวกับมูลค่าหุ้นที่ลดลง ดังนั้นบริษัทฯ จึงได้ตั้งค่าเผื่อการด้อยค่าเงินลงทุน</p> <p>ในหุ้นสามัญของบริษัท ภูเก็ตแฟนตาซี จำกัด (มหาชน) เป็นจำนวนเงิน 1,709.6 ล้านบาท</p>						

หน่วย: บาท

งบการเงินเฉพาะกิจการ

วิธีราคาทุน

10. สินทรัพย์ทางการเงินไม่หมุนเวียนอื่น

ณ วันที่ 31 ธันวาคม 2568 และ 2567 บริษัทฯ และบริษัทย่อย มีเงินฝากธนาคารประเภทประจำ 12 เดือนกับธนาคารพาณิชย์ เป็นจำนวนเงิน 3.5 ล้านบาท เพื่อค้ำประกันหนังสือค้ำประกันที่ออกโดยธนาคาร (หมายเหตุ 30) และค้ำประกันวงเงินกู้ยืม จากสถาบันการเงิน (หมายเหตุ 21)

11. สินทรัพย์ไม่มีตัวตน

สินทรัพย์ไม่มีตัวตน ณ วันที่ 31 ธันวาคม 2568 และ 2567 ประกอบด้วย

	หน่วย: บาท			
	งบการเงินรวม			งบการเงินเฉพาะกิจการ
	ซอฟต์แวร์	แอนิเมชัน	รวม	ซอฟต์แวร์
ราคาทุน				
ณ วันที่ 31 ธันวาคม 2567	1,357,700.00	18,968,000.00	20,325,700.00	1,357,700.00
ซื้อเพิ่มระหว่างปี	-	322,958.00	322,958.00	-
รับ โอนจากที่ดิน อาคารและอุปกรณ์				
(ราคาทุน) (หมายเหตุ 13)	-	842,082.00	842,082.00	-
ณ วันที่ 31 ธันวาคม 2568	1,357,700.00	20,133,040.00	21,490,740.00	1,357,700.00
ค่าตัดจำหน่ายสะสม				
ณ วันที่ 31 ธันวาคม 2567	(528,544.60)	(4,330,498.76)	(4,859,043.36)	(528,544.60)
ตัดจำหน่ายระหว่างปี	(135,770.00)	(2,068,101.68)	(2,203,871.68)	(135,770.00)
ณ วันที่ 31 ธันวาคม 2568	(664,314.60)	(6,398,600.44)	(7,062,915.04)	(664,314.60)
มูลค่าสุทธิทางบัญชี				
ณ วันที่ 31 ธันวาคม 2567			15,466,656.64	829,155.40
ณ วันที่ 31 ธันวาคม 2568			14,427,824.96	693,385.40

ค่าตัดจำหน่ายสำหรับปีสิ้นสุดวันที่ 31 ธันวาคม 2568 และ 2567 ที่แสดงอยู่ในงบกำไรขาดทุนเบ็ดเสร็จ มีดังนี้

	หน่วย: บาท			
	งบการเงินรวม		งบการเงินเฉพาะกิจการ	
	2568	2567	2568	2567
สำหรับปี	2,203,871.68	2,033,825.68	135,770.00	133,390.97



หน่วย: บาท

	งบการเงินรวม		งบการเงินเฉพาะกิจการ	
	ซอฟต์แวร์	แอนิเมชั่น	รวม	ซอฟต์แวร์
ราคาทุน				
ณ วันที่ 31 ธันวาคม 2566	1,287,200.00	18,968,000.00	20,255,200.00	1,287,200.00
ซื้อเพิ่มระหว่างปี	70,500.00	-	70,500.00	70,500.00
ณ วันที่ 31 ธันวาคม 2567	1,357,700.00	18,968,000.00	20,325,700.00	1,357,700.00
ค่าตัดจำหน่ายสะสม				
ณ วันที่ 31 ธันวาคม 2566	(395,153.63)	(2,430,064.05)	(2,825,217.68)	(395,153.63)
ตัดจำหน่ายระหว่างปี	(133,390.97)	(1,900,434.71)	(2,033,825.68)	(133,390.97)
ณ วันที่ 31 ธันวาคม 2567	(528,544.60)	(4,330,498.76)	(4,859,043.36)	(528,544.60)
มูลค่าสุทธิทางบัญชี				
ณ วันที่ 31 ธันวาคม 2566			17,429,982.32	892,046.37
ณ วันที่ 31 ธันวาคม 2567			15,466,656.64	829,155.40

12. สัตว์และต้นไม้

สัตว์และต้นไม้ ณ วันที่ 31 ธันวาคม 2568 และ 2567 ประกอบด้วย

รายการ	หน่วย: บาท					
	งบการเงินรวม			งบการเงินเฉพาะกิจการ		
	สัตว์	ต้นไม้	รวม	สัตว์	ต้นไม้	รวม
ณ วันที่ 31 ธันวาคม 2567	455,402,199.22	121,309,705.71	576,711,904.93	440,988,469.49	121,309,705.71	562,298,175.20
ซื้อเพิ่มระหว่างปี	4,571,224.46	-	4,571,224.46	4,451,224.46	-	4,451,224.46
จำหน่ายระหว่างปี	(1,800,000.00)	-	(1,800,000.00)	-	-	-
สัตว์ตายระหว่างปี	(17,691,177.48)	-	(17,691,177.48)	(17,420,867.48)	-	(17,420,867.48)
ณ วันที่ 31 ธันวาคม 2568	440,482,246.20	121,309,705.71	561,791,951.91	428,018,826.47	121,309,705.71	549,328,532.18
ค่าเสื่อมราคาสะสม						
ณ วันที่ 31 ธันวาคม 2567	228,587,022.38	-	228,587,022.38	217,544,385.82	-	217,544,385.82
ค่าเสื่อมราคาสำหรับปี	21,480,590.97	-	21,480,590.97	21,033,020.97	-	21,033,020.97
จำหน่ายระหว่างปี	(467,433.21)	-	(467,433.21)	-	-	-
สัตว์ตายระหว่างปี	(8,243,219.59)	-	(8,243,219.59)	(7,983,657.83)	-	(7,983,657.83)
ณ วันที่ 31 ธันวาคม 2568	241,356,960.55	-	241,356,960.55	230,593,748.96	-	230,593,748.96
มูลค่าสุทธิตามบัญชี						
ณ วันที่ 31 ธันวาคม 2567	226,815,176.84	121,309,705.71	348,124,882.55	223,444,083.67	121,309,705.71	344,753,789.38
ณ วันที่ 31 ธันวาคม 2568	199,125,285.65	121,309,705.71	320,434,991.36	197,425,077.51	121,309,705.71	318,734,783.22
ค่าเสื่อมราคาที่แสดงอยู่ในงบกำไรขาดทุนเบ็ดเสร็จ มีดังนี้						
ปี 2567			22,881,977.93			22,254,714.82
ปี 2568			21,480,590.97			21,033,020.97

ลงชื่อ.....กรรมการ

รายการ	งบการเงินรวม		งบการเงินเฉพาะกิจการ	
	ตีตัว	ตีตัว รวม	ตีตัว	ตีตัว รวม
ณ วันที่ 31 ธันวาคม 2566	548,542,029.48	669,851,735.19	529,571,542.23	121,309,705.71
ชื่อเพิ่มระหว่างปี	35,456,286.82	35,456,286.82	35,456,286.82	-
จำหน่ายระหว่างปี	(83,330,835.97)	(83,330,835.97)	(81,730,835.97)	-
ตีตัวค่าชดเชยระหว่างปี	(45,265,281.11)	(45,265,281.11)	(42,308,523.59)	-
ณ วันที่ 31 ธันวาคม 2567	455,402,199.22	576,711,904.93	440,988,469.49	121,309,705.71
ค่าเสื่อมราคาสะสม				
ณ วันที่ 31 ธันวาคม 2566	274,312,488.76	274,312,488.76	261,398,690.10	-
ค่าเสื่อมราคาสำหรับปี	22,881,977.93	22,881,977.93	22,254,714.82	-
จำหน่ายระหว่างปี	(46,740,982.12)	(46,740,982.12)	(46,393,165.01)	-
ตีตัวค่าชดเชยระหว่างปี	(21,866,462.19)	(21,866,462.19)	(19,715,854.09)	-
ณ วันที่ 31 ธันวาคม 2567	228,587,022.38	228,587,022.38	217,544,385.82	-
มูลค่าสุทธิตามบัญชี				
ณ วันที่ 31 ธันวาคม 2566	274,229,540.72	395,539,246.43	268,172,852.13	121,309,705.71
ณ วันที่ 31 ธันวาคม 2567	226,815,176.84	348,124,882.55	223,444,083.67	121,309,705.71

กลุ่มบริษัทมิได้บันทึกสถิติเกิดใหม่เป็นสินทรัพย์ใหม่เป็นบัญชี เนื่องจากกลุ่มบริษัทมิได้ทำธุรกิจในเชิงค้าสถิติ หากแต่ได้จัดทำทะเบียนควบคุมสถิติเกิดใหม่ เมื่อมีการขายสถิติเกิดใหม่จะบันทึกบัญชี ซึ่งแสดงอยู่ในรายการ “กำไรจากการจำหน่ายสถิติ”

ต้นทุนและค่าใช้จ่ายในการเลี้ยงสถิติเกิดใหม่บันทึกอยู่ในรายการ “ต้นทุนขายและบริการ” เมื่อเกิดรายการ ในระหว่างปี 2567 บริษัทฯ และบริษัทย่อย มีรายได้จากการจำหน่ายสถิติและสถิติเกิดใหม่ในงบการเงินรวมและงบการเงินเฉพาะกิจการ จำนวนเงิน 351.65 ล้านบาท และ 351.10 ล้านบาท ตามลำดับ ซึ่งสถิติมีมูลค่าสุทธิตามบัญชี จำนวนเงิน 36.59 ล้านบาท และ 35.34 ล้านบาท ตามลำดับ และมีค่าใช้จ่ายในการดำเนินการประสานงานขาย จำนวนเงิน 66.57 ล้านบาท บริษัทฯ บันทึกการขายการสุทธิดังกล่าวไว้ในบัญชีกำไรสุทธิ ในงบกำไรขาดทุนเบ็ดเสร็จรวมและงบกำไรขาดทุนเบ็ดเสร็จเฉพาะกิจการ สำหรับปีสิ้นสุดวันที่ 31 ธันวาคม 2567 จำนวนเงิน 248.49 ล้านบาท และ 249.19 ล้านบาท ตามลำดับ

13. ที่ดิน อาคารและอุปกรณ์

ที่ดิน อาคารและอุปกรณ์ ณ วันที่ 31 ธันวาคม 2568 และ 2567 ประกอบด้วย

รายการ	หน่วย: บาท										
	งบการเงินรวม										
	ที่ดิน	ส่วนปรับปรุง และที่ดินที่คืน	ส่วนปรับปรุง อาคาร	อาคาร สิ่งปลูก สร้างและส่วน ปรับปรุงอาคาร	บ่อพักและ กรงสัตว์	เครื่องมือและ อุปกรณ์	เครื่องจักร และเครื่องใช้	เครื่องตกแต่ง สำนักงาน	ยานพาหนะ	อุปกรณ์ ส่วนสูง	โครงการระหว่างก่อสร้าง โครงการ คาร์ทีวิลมอิก โครงการอื่นๆ
1,841,658,417.43	520,684,914.15	7,809,598,900.83	271,507,683.70	1,887,369,693.76	317,456,231.73	586,543,824.13	21,324,434.28	42,016,156.01	26,038,937.65	13,324,199,893.67	
-	592,800.00	180,237.00	8,000.00	15,145,159.39	7,407,630.58	4,858,479.63	-	3,330,900.15	19,037,694.32	50,560,901.07	
-	540,000.00	13,183,863.50	-	1,098,553.54	330,660.44	-	562,348.06	(2,278,949.90)	(13,436,475.64)	-	
-	-	-	-	-	-	-	-	-	-	(842,082.00)	(842,082.00)
-	-	(236,100.00)	(41,557.00)	(11,662,054.79)	(6,582,257.10)	(56,925,772.70)	-	(427,793.88)	(476,149.35)	(76,351,684.82)	
1,841,658,417.43	521,817,714.15	7,822,726,901.33	271,474,126.70	1,891,951,351.90	318,612,965.65	534,476,531.06	21,886,782.34	41,798,230.38	31,164,006.98	13,297,567,027.92	
ค่าเสื่อมราคาสะสม											
ณ วันที่ 31 ธันวาคม 2567	-	209,364,636.29	3,086,597,801.54	237,549,994.50	1,466,048,778.13	245,772,779.78	11,877,407.48	-	-	-	5,707,645,334.23
ค่าเสื่อมราคาสำหรับปี	-	9,185,991.74	288,826,816.06	8,804,410.02	70,272,854.11	16,551,348.35	1,357,671.43	-	-	-	403,579,593.81
จึงมาแยกหักเข้าหน่วยระหว่างปี	-	-	(236,092.00)	(41,556.00)	(11,148,659.14)	(6,438,271.20)	-	(44,574,243.70)	-	-	(62,438,822.04)
ณ วันที่ 31 ธันวาคม 2568	-	218,550,628.03	3,375,188,525.60	246,312,848.52	1,525,172,973.10	255,885,856.93	13,235,078.91	-	-	-	6,048,786,106.00
ค่าเผื่อการห้อยค่าสินทรัพย์ถาวร											
ณ วันที่ 31 ธันวาคม 2567	-	-	102,000,000.00	-	-	-	-	6,650,960.00	-	-	108,650,960.00
ลดลงระหว่างปี	-	-	-	-	-	-	-	(1,012,250.00)	-	-	(1,012,250.00)
ณ วันที่ 31 ธันวาคม 2568	-	-	102,000,000.00	-	-	-	-	5,638,710.00	-	-	107,638,710.00
มูลค่าสุทธิตามบัญชี											
ณ วันที่ 31 ธันวาคม 2567	1,841,658,417.43	311,320,277.86	4,621,001,099.29	33,957,689.20	421,320,915.63	71,684,151.95	9,447,026.80	42,016,156.01	26,038,937.65	7,507,903,599.44	
ณ วันที่ 31 ธันวาคม 2568	1,841,658,417.43	303,267,086.12	4,345,538,375.73	25,161,278.18	366,778,378.80	62,727,108.72	8,651,703.43	41,798,230.38	31,164,006.98	7,191,142,211.92	

หน่วย: บาท

รายการ	งบการเงินรวม										
	ที่ดิน	ส่วนปรับปรุง และที่ดินที่คืน	อาคาร สิ่งปลูก สร้างและส่วน ปรับปรุงอาคาร	บ่อน้ำมันและ กังหันไต้	เครื่องจักร เครื่องมือและ อุปกรณ์	เครื่องตกแต่ง และเครื่องใช้ สำนักงาน	ยานพาหนะ	อุปกรณ์ ส่วนบุคคล	โครงการระหว่างก่อสร้าง		รวม
									โครงการ ถาวร	โครงการอื่นๆ	
ราคาทุน	1,841,658,417.43	523,188,890.18	7,838,901,531.05	266,092,712.76	1,884,708,663.95	346,712,149.94	666,010,319.90	21,334,674.94	40,312,825.70	25,182,745.95	13,454,102,931.80
ณ วันที่ 31 ธันวาคม 2566	-	-	3,550,305.00	17,285.00	24,902,903.26	10,042,040.74	10,110,224.98	70,780.84	9,080,001.84	14,515,724.92	72,289,266.58
ข้อเพิ่มระหว่างปี	-	-	9,882,424.54	7,068,022.94	2,954,316.74	815,274.94	-	-	(7,220,885.97)	(13,499,153.19)	-
โอนเข้า/โอนออกระหว่างปี	-	(2,503,976.03)	(42,735,359.76)	(1,670,337.00)	(25,196,190.19)	(40,112,533.89)	(89,576,720.75)	(81,021.50)	(155,785.56)	(160,380.03)	(202,192,304.71)
จำนวน/ตัดจำหน่ายระหว่างปี	1,841,658,417.43	520,684,914.15	7,809,598,900.83	271,507,683.70	1,887,369,693.76	317,456,931.73	586,543,824.13	21,324,434.28	42,016,156.01	26,038,937.65	13,324,199,893.67
ค่าเสื่อมราคาสะสม	-	202,698,341.80	2,838,595,257.77	229,661,632.40	1,415,120,731.78	266,903,105.85	524,648,433.80	10,624,027.27	-	-	5,488,251,530.67
ณ วันที่ 31 ธันวาคม 2566	-	9,170,258.52	290,729,921.53	9,558,696.10	75,566,830.17	17,325,804.27	12,411,862.87	1,334,396.71	-	-	416,097,790.17
ค่าเสื่อมราคาสำหรับปี	-	(2,503,964.03)	(42,727,377.76)	(1,670,334.00)	(24,638,803.82)	(38,456,130.34)	(86,626,560.16)	(81,016.50)	-	-	(196,703,986.61)
จำนวน/ตัดจำหน่ายระหว่างปี	-	209,364,636.29	3,086,597,801.54	237,549,994.50	1,466,048,778.13	245,772,779.78	450,433,936.51	11,877,407.48	-	-	5,707,645,334.23
ณ วันที่ 31 ธันวาคม 2567	-	-	102,000,000.00	-	-	-	8,407,280.00	-	-	-	110,407,280.00
ค่าเผื่อการตัดย่ำที่ดินทรัพย์สินถาวร	-	-	-	-	-	-	(1,756,320.00)	-	-	-	(1,756,320.00)
ณ วันที่ 31 ธันวาคม 2566	-	-	102,000,000.00	-	-	-	6,650,960.00	-	-	-	108,650,960.00
มูลค่าสุทธิตามบัญชี	1,841,658,417.43	320,490,548.38	4,898,306,273.28	36,431,080.36	469,587,932.17	79,809,044.09	132,954,606.10	10,710,647.67	40,312,825.70	25,182,745.95	7,855,444,121.13
ณ วันที่ 31 ธันวาคม 2566	1,841,658,417.43	311,320,277.86	4,621,001,099.29	33,957,689.20	421,320,915.63	71,684,151.95	129,458,927.62	9,447,026.80	42,016,156.01	26,038,937.65	7,507,903,599.44
ณ วันที่ 31 ธันวาคม 2567	-	-	-	-	-	-	-	-	-	-	-

หน่วย: บาท

รายการ	งบการเงินเฉพาะกิจการ									
	ที่ดิน	ส่วนปรับปรุงและพัฒนาที่ดิน	อาคาร สิ่งปลูกสร้างและส่วนปรับปรุงอาคาร	บอกรักษาและกรงสัตว์	เครื่องมือและอุปกรณ์	เครื่องตกแต่งและเฟอร์นิเจอร์	ยานพาหนะ	อุปกรณ์สวนสนุก	โครงการระหว่างก่อสร้าง	รวม
ราคาทุน	1,314,508,483.98	300,854,596.12	1,273,133,160.90	271,507,683.70	224,630,290.45	59,637,098.07	313,176,495.74	8,653,632.63	16,268,109.80	3,882,369,551.39
ณ วันที่ 31 ธันวาคม 2567	-	592,800.00	-	8,000.00	11,737,016.27	1,155,121.59	1,784,079.63	-	17,201,973.12	32,478,990.61
ซื้อเพิ่มระหว่างปี	-	540,000.00	11,134,376.40	-	-	-	-	-	(11,674,376.40)	-
โอนเข้า/โอนออกระหว่างปี	-	-	(210,900.00)	(41,557.00)	(8,217,272.85)	(2,300,040.90)	(11,319,182.70)	-	(386,657.39)	(22,475,610.84)
จำหน่าย/ตัดจำหน่ายระหว่างปี	1,314,508,483.98	301,987,396.12	1,284,056,037.30	271,474,126.70	328,150,033.87	58,492,178.76	303,641,392.67	8,653,632.63	21,409,049.13	3,892,372,931.16
ณ วันที่ 31 ธันวาคม 2568	-	155,625,338.45	1,153,218,158.11	237,549,994.50	282,248,043.53	55,361,218.06	261,028,739.90	8,553,273.43	-	2,153,584,765.98
ค่าเสื่อมราคาสะสม	-	5,073,263.05	15,498,396.75	8,804,410.02	14,119,573.00	1,365,182.99	2,518,850.18	26,289.00	-	47,405,964.99
ณ วันที่ 31 ธันวาคม 2567	-	-	(210,898.00)	(41,556.00)	(8,052,722.71)	(2,289,462.69)	(10,365,157.70)	-	-	(20,959,797.10)
จำหน่าย/ตัดจำหน่ายระหว่างปี	-	160,698,601.50	1,168,505,656.86	246,312,848.52	288,314,893.82	54,436,938.36	253,182,432.38	8,579,562.43	-	2,180,030,933.87
ณ วันที่ 31 ธันวาคม 2568	-	-	-	-	-	-	-	-	-	-
ค่าเสื่อมราคาค่าที่ดินทรัพย์สินถาวร	-	-	-	-	-	-	5,559,960.00	-	-	5,559,960.00
ณ วันที่ 31 ธันวาคม 2567	-	-	-	-	-	-	(194,000.00)	-	-	(194,000.00)
ลดลงระหว่างปี	-	-	-	-	-	-	5,365,960.00	-	-	5,365,960.00
ณ วันที่ 31 ธันวาคม 2568	1,314,508,483.98	145,229,257.67	119,915,002.79	33,957,689.20	42,382,246.92	4,275,880.01	46,587,795.84	100,359.20	16,268,109.80	1,723,224,825.41
มูลค่าสุทธิตามบัญชี	1,314,508,483.98	141,288,794.62	115,550,980.44	25,161,278.18	39,835,140.05	4,055,240.40	45,093,000.29	74,070.20	21,409,049.13	1,706,976,037.29
ณ วันที่ 31 ธันวาคม 2568										

หน่วย: บาท

รายการ	งบการเงินเฉพาะกิจการ									
	ที่ดิน	ส่วนปรับปรุง และพัฒนาที่ดิน	อาคาร สิ่งปลูก สร้างและส่วน ปรับปรุงอาคาร	บ่อพักและ กรงสัตว์	เครื่องจักร เครื่องมือและ อุปกรณ์	เครื่องตกแต่งและ เครื่องใช้ สำนักงาน	ยานพาหนะ	อุปกรณ์ ส่วนบุคคล	โครงการระหว่าง ก่อสร้าง	รวม
ราคาทุน	1,314,508,483.98	300,854,596.12	1,274,347,727.88	266,092,712.76	311,989,380.36	62,472,994.87	383,163,988.38	8,663,873.29	15,427,788.10	3,937,521,545.74
ณ วันที่ 31 ธันวาคม 2566	-	-	350,305.00	17,285.00	18,678,577.54	2,611,622.77	7,828,853.53	70,780.84	14,499,854.92	44,057,279.60
ซึ่งเพิ่มระหว่างปี	-	-	6,431,130.25	7,068,022.94	-	-	-	-	(13,499,153.19)	-
โอนเข้า/โอนออกระหว่างปี	-	-	(7,996,002.23)	(1,670,337.00)	(6,037,667.45)	(5,447,519.57)	(77,816,346.17)	(81,021.50)	(160,380.03)	(99,209,273.95)
จำหน่าย/ตัดจำหน่ายระหว่างปี	1,314,508,483.98	300,854,596.12	1,273,133,160.90	271,507,683.70	324,630,290.45	59,637,098.07	313,176,495.74	8,653,632.63	16,268,109.80	3,882,369,551.39
ค่าเสื่อมราคาสะสม	-	150,579,076.38	1,144,237,703.80	229,661,632.40	272,512,294.30	59,058,333.64	333,894,857.96	8,611,003.61	-	2,198,554,902.09
ณ วันที่ 31 ธันวาคม 2566	-	5,046,262.07	16,976,452.54	9,558,696.10	15,691,621.34	1,744,310.17	2,765,977.52	23,286.32	-	51,806,606.06
ค่าเสื่อมราคาสิ้นปี	-	-	(7,995,998.23)	(1,670,334.00)	(5,955,872.11)	(5,441,425.75)	(75,632,095.58)	(81,016.50)	-	(96,776,742.17)
จำหน่าย/ตัดจำหน่ายระหว่างปี	-	155,625,338.45	1,153,218,158.11	237,549,994.50	282,248,043.53	55,361,218.06	261,028,739.90	8,553,273.43	-	2,153,584,765.98
ณ วันที่ 31 ธันวาคม 2567	-	-	-	-	-	-	7,316,280.00	-	-	7,316,280.00
ค่าเผื่อการด้อยค่าสินทรัพย์ถาวร	-	-	-	-	-	-	(1,756,320.00)	-	-	(1,756,320.00)
ณ วันที่ 31 ธันวาคม 2567	-	-	-	-	-	-	5,559,960.00	-	-	5,559,960.00
มูลค่าสุทธิตามบัญชี	1,314,508,483.98	150,275,519.74	130,110,024.08	36,431,080.36	39,477,086.06	3,414,661.23	41,952,850.42	52,869.68	15,427,788.10	1,731,650,363.65
ณ วันที่ 31 ธันวาคม 2566	1,314,508,483.98	145,229,257.67	119,915,002.79	33,957,689.20	42,382,246.92	4,275,880.01	46,587,795.84	100,359.20	16,268,109.80	1,723,224,825.41

OK

ค่าเสื่อมราคาสำหรับปีสิ้นสุดวันที่ 31 ธันวาคม 2568 และ 2567 ที่แสดงอยู่ในงบกำไรขาดทุนเบ็ดเสร็จ มีดังนี้

หน่วย: บาท

	งบการเงินรวม		งบการเงินเฉพาะกิจการ	
	2568	2567	2568	2567
ต้นทุนขายและบริการ	388,646,965.75	401,328,723.04	45,398,546.19	49,923,576.85
ค่าใช้จ่ายในการบริหาร	14,932,628.06	14,769,067.13	2,007,418.80	1,883,029.21
รวม	403,579,593.81	416,097,790.17	47,405,964.99	51,806,606.06

บริษัทฯ และบริษัทย่อยได้จดจำนองที่ดินพร้อมสิ่งปลูกสร้างบางส่วนที่มีอยู่ในปัจจุบันและที่จะมีขึ้นในอนาคต ซึ่งมีมูลค่าสุทธิตามบัญชี ณ วันที่ 31 ธันวาคม 2568 และ 2567 ในงบการเงินรวมมีจำนวนเงินรวมประมาณ 6,836.21 ล้านบาท และ 7,187.59 ล้านบาท ตามลำดับ และในงบการเงินเฉพาะกิจการมีจำนวนเงินรวมประมาณ 1,612.44 ล้านบาท และ 1,624.50 ล้านบาท ตามลำดับ เพื่อค้ำประกันวงเงินสินเชื่อที่ได้รับจากสถาบันการเงินในประเทศหลายแห่งและหุ้นกู้ (หมายเหตุ 17, 20 และ 21)

มูลค่าต้นทุนของสินทรัพย์ถาวรที่ยังใช้งานบางรายการ ซึ่งได้ตัดค่าเสื่อมราคาเต็มจำนวนแล้ว แต่บริษัทฯ และบริษัทย่อยยังสามารถใช้ประโยชน์ในสินทรัพย์เหล่านั้นได้ ณ วันที่ 31 ธันวาคม 2568 และ 2567 ในงบการเงินรวม มีจำนวนเงินรวมประมาณ 4,679.59 ล้านบาท และ 4,628.97 ล้านบาท ตามลำดับ และในงบการเงินเฉพาะกิจการมีจำนวนเงินรวมประมาณ 1,955.53 ล้านบาท และ 1,909.53 ล้านบาท ตามลำดับ

ณ วันที่ 31 ธันวาคม 2568 และ 2567 กลุ่มบริษัทมียอดคงเหลือของสินทรัพย์สิทธิการใช้ที่รวมอยู่ในบัญชีที่ดิน อาคาร และอุปกรณ์ - สุทธิ ในงบการเงินรวมจำนวนเงิน 22.09 ล้านบาท และ 29.12 ล้านบาท ตามลำดับ และในงบการเงินเฉพาะกิจการ มีมูลค่าสุทธิตามบัญชีจำนวนเงิน 5.34 ล้านบาท และ 6.28 ล้านบาท ตามลำดับ

กลุ่มบริษัทมียานพาหนะที่ไม่ได้ใช้งานในงบการเงินรวมและงบการเงินเฉพาะกิจการ ณ วันที่ 31 ธันวาคม 2568 จำนวน 9 คัน และ 8 คัน ตามลำดับ ฝ่ายบริหารได้ประเมินมูลค่าของยานพาหนะดังกล่าว โดยใช้ราคาประเมินจากผู้รับซื้อในการประเมินมูลค่ายุติธรรมของสินทรัพย์ เป็นจำนวนเงิน 1.46 ล้านบาท การประเมินราคายานพาหนะดังกล่าว ถือเป็นการจัดลำดับขั้นของการวัดมูลค่ายุติธรรม อยู่ในระดับที่ 3 โดยมูลค่าสุทธิตามบัญชีของยานพาหนะในงบการเงินรวมและงบการเงินเฉพาะกิจการ ณ วันที่ 31 ธันวาคม 2568 มีจำนวนเงิน 7.10 ล้านบาท และ 6.83 ล้านบาท ตามลำดับ และได้พิจารณาตั้งค่าเผื่อการด้อยค่าในงบการเงินรวมและงบการเงินเฉพาะกิจการเป็นจำนวนเงิน 5.64 ล้านบาท และ 5.37 ล้านบาท ตามลำดับ



14. สัญญาเช่า

บริษัทฯ และบริษัทย่อย เข้าทำสัญญาเช่าที่ดินพร้อมสิ่งปลูกสร้าง เพื่อใช้ในการดำเนินงานหลายสัญญา

14.1 สินทรัพย์สิทธิการใช้

มูลค่าตามบัญชีของสินทรัพย์สิทธิการใช้และการเคลื่อนไหว สำหรับปีสิ้นสุดวันที่ 31 ธันวาคม 2568 และ 2567 แสดงได้ดังนี้

	หน่วย : บาท	
	งบการเงินรวม ที่ดินพร้อมสิ่งปลูกสร้าง	งบการเงินเฉพาะกิจการ ที่ดินพร้อมสิ่งปลูกสร้าง
ราคาทุน		
ณ วันที่ 31 ธันวาคม 2567	46,707,999.00	37,731,880.20
เพิ่มขึ้นระหว่างปี	-	-
ณ วันที่ 31 ธันวาคม 2568	46,707,999.00	37,731,880.20
ค่าเสื่อมราคาสะสม		
ณ วันที่ 31 ธันวาคม 2567	(23,132,574.16)	(20,360,495.74)
ค่าเสื่อมราคาสำหรับปี	(6,140,008.68)	(4,493,489.04)
ณ วันที่ 31 ธันวาคม 2568	(29,272,582.84)	(24,853,984.78)
มูลค่าตามบัญชี - สุทธิ		
ณ วันที่ 31 ธันวาคม 2567	23,575,424.84	17,371,384.46
ณ วันที่ 31 ธันวาคม 2568	17,435,416.16	12,877,895.42

14.2 หนี้สินตามสัญญาเช่า

หนี้สินตามสัญญาเช่า ณ วันที่ 31 ธันวาคม 2568 และ 2567 ประกอบด้วย

	หน่วย : บาท			
	งบการเงินรวม		งบการเงินเฉพาะกิจการ	
	2568	2567	2568	2567
หนี้สินตามสัญญาเช่า	40,809,563.62	62,004,595.11	22,647,909.72	30,385,184.52
หัก ดอกเบี้ยรอการตัดจำหน่าย	(6,820,357.35)	(9,875,857.08)	(5,287,128.67)	(6,533,566.25)
มูลค่าปัจจุบันของหนี้สินตามสัญญาเช่า	33,989,206.27	52,128,738.03	17,360,781.05	23,851,618.27
หัก ส่วนที่ถึงกำหนดชำระภายในหนึ่งปี	(17,203,425.69)	(19,397,135.34)	(6,487,369.78)	(7,348,440.18)
หนี้สินตามสัญญาเช่า - สุทธิ	16,785,780.58	32,731,602.69	10,873,411.27	16,503,178.09

รายการเปลี่ยนแปลงของบัญชีหนี้สินตามสัญญาเช่าสำหรับปีสิ้นสุดวันที่ 31 ธันวาคม 2568 และ 2567 สรุปได้ดังนี้

หน่วย : บาท

	งบการเงินรวม		งบการเงินเฉพาะกิจการ	
	2568	2567	2568	2567
หนี้สินตามสัญญาเช่า ณ วันต้นปี	52,128,738.03	71,742,598.59	23,851,618.27	25,626,306.09
เพิ่มขึ้นระหว่างปี	225,000.00	6,699,510.58	225,000.00	2,398,500.00
เพิ่มขึ้นจากดอกเบี้ยระหว่างปี	3,082,499.71	4,259,901.96	1,273,437.56	1,659,493.82
จ่ายชำระ	(21,447,031.47)	(21,240,594.50)	(7,989,274.78)	(5,832,681.64)
ยกเลิกสัญญาระหว่างปี	-	(9,332,678.60)	-	-
หนี้สินตามสัญญาเช่า ณ วันสิ้นปี	33,989,206.27	52,128,738.03	17,360,781.05	23,851,618.27

ณ วันที่ 31 ธันวาคม 2568 และ 2567 หนี้สินตามสัญญาเช่าของกลุ่มบริษัทที่มีอัตราดอกเบี้ยการกู้ยืมส่วนเพิ่มร้อยละ 3.62 - 22.57 ต่อปี

กลุ่มบริษัทมีภาระผูกพันที่จะต้องจ่ายค่าเช่าขั้นต้นตามสัญญาเช่า ณ วันที่ 31 ธันวาคม 2568 ดังนี้

หน่วย : พันบาท

	งบการเงินรวม			
	ไม่เกิน 1 ปี	1 - 5 ปี	เกิน 5 ปี	รวม
ผลรวมของจำนวนเงินขั้นต้นที่ต้องจ่ายทั้งสิ้นตามสัญญาเช่า	18,936.53	11,153.13	10,719.90	40,809.56
ดอกเบี้ยตามสัญญาเช่ารอการตัดบัญชี	(1,733.10)	(2,756.75)	(2,330.50)	(6,820.35)
มูลค่าปัจจุบันของหนี้สินตามสัญญาเช่า	17,203.43	8,396.38	8,389.40	33,989.21

หน่วย : พันบาท

	งบการเงินเฉพาะกิจการ			
	ไม่เกิน 1 ปี	1 - 5 ปี	เกิน 5 ปี	รวม
ผลรวมของจำนวนเงินขั้นต้นที่ต้องจ่ายทั้งสิ้นตามสัญญาเช่า	7,289.21	5,458.70	9,900.00	22,647.91
ดอกเบี้ยตามสัญญาเช่ารอการตัดบัญชี	(801.84)	(2,189.16)	(2,296.13)	(5,287.13)
มูลค่าปัจจุบันของหนี้สินตามสัญญาเช่า	6,487.37	3,269.54	7,603.87	17,360.78

ค่าใช้จ่ายเกี่ยวกับสัญญาเช่าที่รับรู้ในงบกำไรขาดทุนเบ็ดเสร็จ สำหรับปีสิ้นสุดวันที่ 31 ธันวาคม 2568 มีดังนี้

หน่วย: บาท

	งบการเงินเฉพาะ	
	งบการเงินรวม	กิจการ
ค่าเสื่อมราคาของสินทรัพย์สิทธิการใช้ - ต้นทุนขายและบริการ	3,256,664.76	2,458,074.84
ค่าเสื่อมราคาของสินทรัพย์สิทธิการใช้ - ต้นทุนในการจัดจำหน่าย	2,883,343.92	2,035,414.20
ดอกเบี้ยจ่ายจากหนี้สินตามสัญญาเช่า	3,082,499.71	1,273,437.56
รวม	9,222,508.39	5,766,926.60

15. เงินจ่ายล่วงหน้าค่าซื้อสินทรัพย์และสัตว์

เงินจ่ายล่วงหน้าค่าซื้อสินทรัพย์และสัตว์ ณ วันที่ 31 ธันวาคม 2568 และ 2567 ประกอบด้วย

	หน่วย: บาท			
	งบการเงินรวม		งบการเงินเฉพาะกิจการ	
	2568	2567	2568	2567
เงินล่วงหน้าค่าซื้อสินทรัพย์	1,726,659.71	2,810,128.68	-	-
เงินจ่ายล่วงหน้าค่าซื้อสัตว์	19,853,101.93	94,803,952.28	19,853,101.93	94,803,952.28
รวม	21,579,761.64	97,614,080.96	19,853,101.93	94,803,952.28
หัก ผลขาดทุนด้านเครดิตที่คาดว่าจะเกิดขึ้น				
ขอยกมาต้นปี	-	-	-	-
เพิ่มขึ้นในระหว่างปี	(88,062,016.82)	-	(88,062,016.82)	-
ลดลงในระหว่างปี	88,062,016.82	-	88,062,016.82	-
ขอยกเหลือปลายปี	-	-	-	-
รวมเงินจ่ายล่วงหน้าค่าซื้อสินทรัพย์และสัตว์	21,579,761.64	97,614,080.96	19,853,101.93	94,803,952.28

ตามรายงานการประชุมคณะกรรมการบริษัท ครั้งที่ 4/2568 เมื่อวันที่ 15 พฤษภาคม 2568 ที่ประชุมมีมติอนุมัติให้บริษัทฯ ตั้งผลขาดทุนด้านเครดิตที่คาดว่าจะเกิดขึ้นสำหรับเงินจ่ายล่วงหน้าค่าซื้อสัตว์ จำนวนเงิน 88.06 ล้านบาท เนื่องจากบริษัทฯ ได้จ่ายเงินมัดจำค่าซื้อสัตว์และค่าใช้จ่ายที่เกี่ยวข้องตามจำนวนเงินดังกล่าวแล้ว ภายหลังจากการเตรียมการนำเข้าสัตว์มายังประเทศไทย ปรากฏว่าได้เกิดโรคระบาดที่ประเทศแอฟริกา กรมปศุสัตว์จึงไม่อนุญาตให้นำเข้าสัตว์ ซึ่งเหตุการณ์นี้ได้ยืดเยื้อเกินกว่า 1 ปีแล้ว ฝ่ายผู้ขายสัตว์ในประเทศแอฟริกามีการเรียกเก็บค่าใช้จ่ายในการเลี้ยงสัตว์และต่อมาผู้ขายสัตว์ไม่สามารถให้เลี้ยงสัตว์ต่อไปได้อีก ประกอบกับประเทศไทยก็อยู่ในระหว่างมีโรคระบาดเช่นเดียวกัน อีกทั้งบริษัทฯ ไม่สามารถรับภาระค่าใช้จ่ายในการเลี้ยงสัตว์ต่อไปได้เพราะมีมูลค่าสูง จึงเป็นเหตุสุดวิสัยของทั้งสองฝ่าย ซึ่งบริษัทฯ ยินยอมให้ฝ่ายผู้ขายปล่อยสัตว์คืนสู่ป่า ทั้งนี้ บริษัทฯ และผู้ขายได้เจรจาเพื่อยกเลิกการขายดังกล่าวแล้ว

16. สินทรัพย์ไม่หมุนเวียนอื่น

สินทรัพย์ไม่หมุนเวียนอื่น ณ วันที่ 31 ธันวาคม 2568 และ 2567 ประกอบด้วย

	หน่วย: บาท			
	งบการเงินรวม		งบการเงินเฉพาะกิจการ	
	2568	2567	2568	2567
เงินประกันการใช้ไฟฟ้า	12,926,300.00	12,329,600.00	6,573,200.00	6,085,800.00
เงินประกันอื่น	2,572,716.22	2,643,664.28	2,290,854.84	2,359,289.84
ภาษีถูกหัก ณ ที่จ่าย รอขอคืน	-	51,805.19	-	-
รวม	15,499,016.22	15,025,069.47	8,864,054.84	8,445,089.84
หัก ผลขาดทุนจากการด้อยค่าสินทรัพย์ไม่หมุนเวียนอื่น	(285,000.00)	(285,000.00)	(285,000.00)	(285,000.00)
รวมสินทรัพย์ไม่หมุนเวียนอื่น	15,214,016.22	14,740,069.47	8,579,054.84	8,160,089.84

๐๙

17. เงินเบิกเกินบัญชีและเงินกู้ยืมระยะสั้นจากสถาบันการเงิน

เงินเบิกเกินบัญชีและเงินกู้ยืมระยะสั้นจากสถาบันการเงิน ณ วันที่ 31 ธันวาคม 2568 และ 2567 ประกอบด้วย

ประเภท	หน่วย: บาท			
	งบการเงินรวม		งบการเงินเฉพาะกิจการ	
	2568	2567	2568	2567
เงินเบิกเกินบัญชี	58,781,079.88	55,836,794.83	19,486,638.70	17,990,586.35
ตั๋วสัญญาใช้เงิน	39,000,000.00	39,000,000.00	30,000,000.00	30,000,000.00
รวมเงินเบิกเกินบัญชีและเงินกู้ยืมระยะสั้น จากสถาบันการเงิน	97,781,079.88	94,836,794.83	49,486,638.70	47,990,586.35


ณ วันที่ 31 ธันวาคม 2568 และ 2567 บริษัทฯ มีวงเงินสินเชื่อระยะสั้นจากสถาบันการเงิน ดังนี้

ประเภท	หน่วย: ล้านบาท			
	งบการเงินรวม		งบการเงินเฉพาะกิจการ	
	2568	2567	2568	2567
เงินเบิกเกินบัญชี	60	60	20	20
ตั๋วสัญญาใช้เงิน	39	39	30	30
รวม	99	99	50	50

ณ วันที่ 31 ธันวาคม 2568 และ 2567 บริษัทฯ มีเงินกู้ยืมระยะสั้นจำนวน 30 ล้านบาท โดยเป็นการออกตั๋วสัญญาใช้เงินให้แก่ธนาคารพาณิชย์แห่งหนึ่ง กำหนดอัตราดอกเบี้ย ร้อยละ MLR-0.65 ต่อปี ตั๋วมีอายุ 6 เดือน

ณ วันที่ 31 ธันวาคม 2568 และ 2567 บริษัทย่อย คือ บริษัท ภูเก็ตแฟนตาซี จำกัด (มหาชน) มีเงินกู้ยืมระยะสั้น จำนวน 9 ล้านบาท โดยเป็นการออกตั๋วสัญญาใช้เงินให้แก่ธนาคารพาณิชย์แห่งเดียวกันกับบริษัทฯ กำหนดอัตราดอกเบี้ย ร้อยละ MLR- 0.65 ต่อปี ตั๋วมีอายุ 6 เดือน

บริษัทฯ และบริษัทย่อยดังกล่าวได้จดจำนองที่ดินพร้อมสิ่งปลูกสร้างบางส่วนที่มีอยู่และจะมีขึ้นในอนาคตของบริษัทฯ และของบริษัทย่อย และของบริษัทย่อยของบริษัท ภูเก็ตแฟนตาซี จำกัด (มหาชน) คือ บริษัท คาร์นิวัลเมจิก จำกัด เพื่อเป็นหลักประกันในการกู้ยืมดังกล่าว (หมายเหตุ 13) และค้ำประกันโดยบริษัทฯ และกรรมการบางท่านของบริษัทฯ และบริษัทย่อย



18. เจ้าหนี้การค้าและเจ้าหนี้หมุนเวียนอื่น

เจ้าหนี้การค้าและเจ้าหนี้หมุนเวียนอื่น ณ วันที่ 31 ธันวาคม 2568 และ 2567 ประกอบด้วย

	หน่วย: บาท			
	งบการเงินรวม		งบการเงินเฉพาะกิจการ	
	2568	2567	2568	2567
เจ้าหนี้การค้า				
เจ้าหนี้การค้าบริษัทที่เกี่ยวข้องกัน (หมายเหตุ 5.3)	478,000.00	92,072.50	423,000.00	107,150.81
เจ้าหนี้การค้าบริษัทอื่น	57,505,373.14	64,136,825.31	30,616,116.26	33,494,011.17
รวมเจ้าหนี้การค้า	57,983,373.14	64,228,897.81	31,039,116.26	33,601,161.98
เจ้าหนี้หมุนเวียนอื่น				
เจ้าหนี้อื่นบุคคลและกิจการที่เกี่ยวข้องกัน (หมายเหตุ 5.3)	351,550,524.98	352,957,776.66	147,989,180.17	160,870,446.40
ค่าใช้จ่ายและผลประโยชน์เกี่ยวกับพนักงานจ้าง	140,489,708.38	112,534,958.50	121,653,072.00	97,128,072.00
เงินชดเชยพนักงานที่ออกจากงานจ้าง	2,522,477.00	3,201,185.00	4,077.00	312,852.00
เจ้าหนี้กรมสรรพากร	421,724,671.45	299,364,302.35	92,184,785.55	50,571,147.21
ภาษีขายที่ยังไม่ถึงกำหนดชำระ	39,270,996.53	28,139,682.89	571,393.43	665,130.78
เจ้าหนี้ตามสัญญาก่อสร้างและซื้อสินทรัพย์	41,507,956.06	69,780,165.30	7,727,852.21	5,353,566.95
เจ้าหนี้เงินประกันผลงาน	2,476,833.54	7,946,306.63	-	-
รายได้รับล่วงหน้า	253,178,625.25	107,274,818.33	126,810,257.88	57,693,769.21
ดอกเบี้ยค้างจ่าย	41,287,102.36	179,107,309.54	3,280,069.16	51,521,058.74
ค่าสาธารณูปโภคค้างจ่าย	13,899,569.13	19,467,616.19	9,924,262.60	7,306,028.99
เงินประกันสังคมค้างจ่าย	8,260,644.00	5,615,576.00	5,264,640.00	2,514,772.00
ค่าใช้จ่ายค้างจ่าย	61,766,822.81	60,249,659.68	14,930,482.45	10,902,112.39
อื่น ๆ	11,475,519.28	10,255,133.41	3,318,538.75	4,147,903.66
รวมเจ้าหนี้หมุนเวียนอื่น	1,389,411,450.77	1,255,894,490.48	533,658,611.20	448,986,860.33
รวมเจ้าหนี้การค้าและเจ้าหนี้หมุนเวียนอื่น	1,447,394,823.91	1,320,123,388.29	564,697,727.46	482,588,022.31

19. เงินกู้ยืมจากบริษัทอื่นและบุคคลภายนอก

เงินกู้ยืมจากบริษัทอื่นและบุคคลภายนอก ณ วันที่ 31 ธันวาคม 2568 และ 2567 ประกอบด้วย

	หน่วย: บาท			
	งบการเงินรวม		งบการเงินเฉพาะกิจการ	
	2568	2567	2568	2567
เงินกู้ยืมระยะสั้นจากบริษัทอื่นและบุคคลภายนอก	428,268,461.33	410,247,294.31	390,268,461.33	362,247,294.31
หัก ค่าใช้จ่ายในการกู้ยืมรอตัดบัญชี (หมายเหตุ 5.3)	(1,995,301.16)	(5,277,643.89)	(1,578,794.21)	(1,462,186.68)
บวก เงินกู้ยืมระยะยาวที่ครบกำหนดชำระภายในหนึ่งปี	102,166,045.63	27,740,816.91	102,166,045.63	27,740,816.91
เงินกู้ยืมระยะสั้นจากบริษัทอื่นและบุคคลภายนอก	528,439,205.80	432,710,467.33	490,855,712.75	388,525,924.54
เงินกู้ยืมระยะยาวจากบริษัทอื่นและบุคคลภายนอก	110,177,195.57	106,770,419.28	110,177,195.57	106,770,419.28
หัก เงินกู้ยืมระยะยาวที่ครบกำหนดชำระภายในหนึ่งปี	(102,166,045.63)	(27,740,816.91)	(102,166,045.63)	(27,740,816.91)
เงินกู้ยืมระยะยาวจากบริษัทอื่นและบุคคลภายนอก	8,011,149.94	79,029,602.37	8,011,149.94	79,029,602.37

ณ วันที่ 31 ธันวาคม 2568 บริษัทฯ มีเงินกู้ยืมระยะยาวจากบริษัทอื่นและบุคคลภายนอก จำนวนเงิน 110.18 ล้านบาท กำหนดอัตราดอกเบี้ยร้อยละ 12.00 - 12.50 ต่อปี และมีอายุ 18 - 24 เดือน

ณ วันที่ 31 ธันวาคม 2568 บริษัทฯ มีเงินกู้ยืมระยะสั้นจากบริษัทอื่นและบุคคลภายนอก จำนวน 390.27 ล้านบาท กำหนดอัตราดอกเบี้ยร้อยละ 7.50 - 15.00 ต่อปี และมีอายุ 1 - 12 เดือน ถ้าประกันโดยที่ดินของบริษัทที่เกี่ยวข้องกันแห่งหนึ่ง และกรรมการบางท่านของบริษัทฯ มีรายละเอียดดังนี้

วันที่ออกสัญญาเงินกู้	สัญญาเงินกู้ที่ออก		วันครบกำหนดสัญญาเงินกู้
	จำนวนเงิน (บาท)	อัตราดอกเบี้ย (ต่อปี)	
25 ตุลาคม 2567	23,216,744.08	ร้อยละ 10.50	22 ตุลาคม 2569
13 มีนาคม 2568	10,000,000.00	ร้อยละ 15.00	13 มีนาคม 2569
22 เมษายน 2568	2,646,305.91	ร้อยละ 15.00	22 เมษายน 2569
26 มิถุนายน 2568	22,632,740.11	ร้อยละ 12.00	26 มิถุนายน 2569
29 มิถุนายน 2568	18,000,000.00	ร้อยละ 7.50	29 มิถุนายน 2569
25 สิงหาคม 2568	3,389,501.90	ร้อยละ 15.00	25 สิงหาคม 2569
28 สิงหาคม 2568	10,000,000.00	ร้อยละ 13.50	เมื่อทวงถาม
29 สิงหาคม 2568	15,000,000.00	ร้อยละ 15.00	29 กรกฎาคม 2569
5 กันยายน 2568	3,824,533.53	ร้อยละ 15.00	4 กันยายน 2569
29 กันยายน 2568	2,058,635.80	ร้อยละ 15.00	27 มีนาคม 2569
20 พฤศจิกายน 2568	20,000,000.00	ร้อยละ 7.50	20 พฤศจิกายน 2569
3 ธันวาคม 2568	160,000,000.00	ร้อยละ 15.00	3 ธันวาคม 2569

วันที่ออกสัญญาเงินกู้	สัญญาเงินกู้ที่ออก		วันครบกำหนดสัญญาเงินกู้
	จำนวนเงิน (บาท)	อัตราดอกเบี้ย (ต่อปี)	
17 ธันวาคม 2568	20,000,000.00	ร้อยละ 15.00	12 มีนาคม 2569
19 ธันวาคม 2568	5,000,000.00	ร้อยละ 15.00	15 มกราคม 2569
19 ธันวาคม 2568	5,000,000.00	ร้อยละ 15.00	15 กุมภาพันธ์ 2569
20 ธันวาคม 2568	7,500,000.00	ร้อยละ 7.50	20 ธันวาคม 2569
24 ธันวาคม 2568	10,000,000.00	ร้อยละ 12.00	24 มิถุนายน 2569
24 ธันวาคม 2568	2,000,000.00	ร้อยละ 0	6 มกราคม 2569
25 ธันวาคม 2568	50,000,000.00	ร้อยละ 15.00	25 ธันวาคม 2569
รวม	390,268,461.33		

ณ วันที่ 31 ธันวาคม 2568 บริษัทย่อยคือ บริษัท ภูเก็ตแพนด้า จำกัด (มหาชน) มีเงินกู้ยืมระยะสั้นจากบุคคลภายนอก จำนวน 38.00 ล้านบาท กำหนดอัตราดอกเบี้ยร้อยละ 7.50 - 15.00 ต่อปี และมีอายุ 6 - 12 เดือน ค่าประกันโดยหุ้นสามัญของบริษัทฯ กรรมสิทธิ์ของบุคคลที่เกี่ยวข้องกับบริษัทฯ ท่านหนึ่ง ในวงเงิน 60 ล้านบาท และที่ดินกรรมสิทธิ์ของกิจการที่เกี่ยวข้องกัน แห่งหนึ่ง และกรรมการบางท่านของบริษัทย่อย มีรายละเอียดดังนี้

วันที่ออกสัญญาเงินกู้	สัญญาเงินกู้ที่ออก		วันครบกำหนดสัญญาเงินกู้
	จำนวนเงิน (บาท)	อัตราดอกเบี้ย (ต่อปี)	
5 มิถุนายน 2568	5,000,000.00	ร้อยละ 15.00	5 มิถุนายน 2569
29 มิถุนายน 2568	30,000,000.00	ร้อยละ 7.50	29 มิถุนายน 2569
29 กรกฎาคม 2568	3,000,000.00	ร้อยละ 7.50	29 มกราคม 2569
รวม	38,000,000.00		(ขยายเป็น 29 กรกฎาคม 2569)

ในการกู้ยืมเงินดังกล่าวบริษัทฯ และบริษัทย่อยมีค่าใช้จ่ายในการกู้ยืมเงิน ซึ่งได้บันทึกเป็นค่าใช้จ่ายในการกู้ยืมเงินรอตัดบัญชี แสดงหักจากมูลค่าเงินกู้ยืมจากบริษัทและบุคคลภายนอกในงบแสดงฐานะการเงิน และทยอยตัดจำหน่ายเป็นต้นทุนทางการเงินตลอดอายุสัญญา



20. หุ้นกู้

หุ้นกู้ ณ วันที่ 31 ธันวาคม 2568 และ 2567 ประกอบด้วย

	หน่วย: บาท	
	งบการเงินรวม	
	2568	2567
หุ้นกู้ระยะยาว	2,288,700,000.00	2,288,700,000.00
หัก: ค่าใช้จ่ายในการออกหุ้นกู้ระยะยาวรอตัดบัญชี (หมายเหตุ 5.3)	(25,708,756.27)	(64,070,590.93)
บวก: การเปลี่ยนแปลงเงื่อนไขของหุ้นกู้	4,134,695.88	-
หุ้นกู้ระยะยาว	2,267,125,939.61	2,224,629,409.07

ณ วันที่ 31 ธันวาคม 2568 บริษัทย่อยคือ บริษัท ภูเก็ตแฟนตาซี จำกัด (มหาชน) มีหุ้นกู้ชนิดระบุชื่อผู้ถือ ประเภทไม่ด้อยสิทธิ มีหลักประกัน และมีผู้แทนผู้ถือหุ้นกู้ จำนวนเงิน 2,288.70 ล้านบาท ค่าประกันโดยที่ดินพร้อมสิ่งปลูกสร้างของบริษัทใหญ่ คือ บริษัท ซาฟารีเวิลด์ จำกัด (มหาชน) และที่ดินกรรมสิทธิ์ของกิจการที่เกี่ยวข้องกันสองแห่ง และกรรมการบางท่านของบริษัทฯ มีรายละเอียดดังนี้

วันที่ออกหุ้นกู้/ วันที่เริ่มผ่อนชำระ	หุ้นกู้ที่ออก			อัตราดอกเบี้ย (ต่อปี)	วันครบกำหนด
	จำนวน หน่วย	หน่วยละ (บาท)	จำนวนเงิน (บาท)		
30 ธันวาคม 2562	126,400	1,000	126,400,000	ร้อยละ 7.50	30 มิถุนายน 2570 *
4 มิถุนายน 2563	166,000	1,000	166,000,000	ร้อยละ 7.50	30 มิถุนายน 2570 *
6 กรกฎาคม 2563	491,000	1,000	491,000,000	ร้อยละ 7.50	30 มิถุนายน 2570 *
25 กรกฎาคม 2563	200,000	1,000	200,000,000	ร้อยละ 7.50	30 มิถุนายน 2570 *
7 สิงหาคม 2563	190,000	1,000	190,000,000	ร้อยละ 7.50	30 มิถุนายน 2570 *
11 ธันวาคม 2563	595,300	1,000	595,300,000	ร้อยละ 7.50	30 มิถุนายน 2570 *
15 มีนาคม 2564	520,000	1,000	520,000,000	ร้อยละ 7.50	30 มิถุนายน 2570 *
รวม	2,288,700		2,288,700,000		

*มติที่ประชุมผู้ถือหุ้นครั้งที่ 1/2568 เมื่อวันที่ 15 ธันวาคม 2568 อนุมัติให้หุ้นกู้มีประกันของบริษัทย่อย จำนวน 4 รุ่น และวันที่ 23 ธันวาคม 2568 อนุมัติให้หุ้นกู้มีประกันของบริษัทย่อย จำนวน 3 รุ่น มูลค่าหุ้นกู้รวม 2,288.70 ล้านบาท แก้ไขเปลี่ยนแปลงเงื่อนไขการชำระเงินต้นหุ้นกู้จากเดิมเป็นวันที่ 30 มิถุนายน 2570 และเปลี่ยนแปลงอัตราดอกเบี้ยเป็นร้อยละ 7.50 ต่อปี เริ่มตั้งแต่วันที่ 30 ธันวาคม 2568

ในการออกหุ้นกู้ดังกล่าวบริษัทฯ มีค่าใช้จ่ายในการออกหุ้นกู้ซึ่งได้บันทึกเป็นค่าใช้จ่ายในการออกหุ้นกู้รอตัดบัญชี แสดงหักจากมูลค่าหุ้นกู้ในงบแสดงฐานะการเงิน และทยอยตัดจำหน่ายเป็นดอกเบี้ยจ่ายตลอดอายุของหุ้น

21. เงินกู้ยืมระยะยาวจากสถาบันการเงิน


เงินกู้ยืมระยะยาวจากสถาบันการเงิน ณ วันที่ 31 ธันวาคม 2568 และ 2567 ประกอบด้วย

อัตราดอกเบี้ย เงินกู้ (ร้อยละต่อปี)		การชำระคืน	หน่วย: บาท			
			งบการเงินรวม		งบการเงินเฉพาะกิจการ	
เงินกู้	(ร้อยละต่อปี)		2568	2567	2568	2567
1	MLR - 0.65	ชำระคืนเงินต้นเป็นรายเดือนสิ้นสุดภายในเดือนมกราคม 2571	1,840,562,045.15	1,976,694,170.55	1,495,808,152.83	1,583,953,348.63
2	MLR - 2.5	ชำระคืนเงินต้นเป็นรายเดือนสิ้นสุดภายในเดือนมิถุนายน 2570	88,776,903.01	108,745,075.50	88,776,903.01	108,745,075.50
3	MLR - 2.5	ชำระคืนเงินต้นเป็นรายเดือนสิ้นสุดภายในเดือนกรกฎาคม 2570	70,693,272.77	85,688,772.24	-	-
4	MLR - 2.5	ชำระคืนเงินต้นเป็นรายเดือนสิ้นสุดภายในเดือนกรกฎาคม 2571	55,186,231.49	67,233,539.68	-	-
หัก ค่าธรรมเนียมในการจัดหางานเงินสินเชื่อตัดบัญชี			(2,281,719.69)	(3,604,874.77)	(2,069,091.70)	(3,239,806.74)
รวม			2,052,936,732.73	2,234,756,683.20	1,582,515,964.14	1,689,458,617.39
หัก ส่วนที่ต้องจ่ายคืนเมื่อทวงถาม*			(2,052,936,732.73)	(2,234,756,683.20)	(1,582,515,964.14)	(1,689,458,617.39)
เงินกู้ยืมระยะยาวจากสถาบันการเงิน			-	-	-	-

บริษัทฯ จัดทำนองที่คืนพร้อมสิ่งปลูกสร้างที่มีอยู่และจะมีขึ้นในอนาคตกรรมสิทธิ์ของกลุ่มบริษัท (หมายเหตุ 13) และจำนำเงินฝากประจำ 12 เดือน (หมายเหตุ 10) เพื่อเป็นหลักประกันในการกู้ยืมดังกล่าว และค้ำประกันร่วม โดยกลุ่มบริษัทและกรรมการบางท่านของกลุ่มบริษัท

ภายใต้สัญญาเงินกู้ กลุ่มบริษัทต้องปฏิบัติตามเงื่อนไขทางการเงินบางประการตามที่ระบุในสัญญา เช่น การดำรงอัตราส่วนหนี้สินรวมต่อส่วนของผู้ถือหุ้น อัตราส่วนภาระผูกพันต่อส่วนทุน และอัตราส่วนความสามารถในการชำระหนี้ให้เป็นไปตามอัตราที่กำหนดในสัญญา เป็นต้น อย่างไรก็ตามสถาบันการเงินจะพิจารณาเงื่อนไขทางการเงินดังกล่าวจากงบการเงินสำหรับปีที่ตรวจสอบโดยผู้สอบบัญชีรับอนุญาตเท่านั้น

*ณ วันที่ 31 ธันวาคม 2568 กลุ่มบริษัทไม่สามารถดำรงอัตราส่วนความสามารถในการชำระหนี้ ตามที่กำหนดไว้เป็นเงื่อนไขในสัญญาเงินกู้ของธนาคาร ส่งผลให้เงินกู้ยืมดังกล่าวเป็นหนี้สินที่ต้องจ่ายคืนเมื่อทวงถามทันที กลุ่มบริษัทจึงได้จัดประเภทเงินกู้ยืมดังกล่าวเป็นเงินกู้ยืมระยะยาวจากสถาบันการเงินที่ต้องจ่ายคืนเมื่อทวงถามทั้งจำนวน อย่างไรก็ตาม กลุ่มบริษัทได้แจ้งผู้ให้กู้ดำเนินการจัดทำหนังสือให้ผ่อนผันการปฏิบัติตามเงื่อนไขของสัญญาเงินกู้ ซึ่งขณะนี้อยู่ระหว่างกระบวนการจัดทำหนังสือผ่อนผันให้กลุ่มบริษัท



22. ประมาณการหนี้สินไม่หมุนเวียนสำหรับผลประโยชน์พนักงาน

การเปลี่ยนแปลงมูลค่าปัจจุบันของประมาณการหนี้สินไม่หมุนเวียนสำหรับผลประโยชน์พนักงาน สำหรับปีสิ้นสุดวันที่ 31 ธันวาคม 2568 และ 2567 มีดังนี้

	หน่วย: บาท			
	งบการเงินรวม		งบการเงินเฉพาะกิจการ	
	2568	2567	2568	2567
ประมาณการหนี้สินไม่หมุนเวียน				
สำหรับผลประโยชน์พนักงาน ณ วันสิ้นปี	224,195,494.99	214,221,006.67	121,791,293.99	108,260,404.00
ส่วนที่รับรู้ในงบกำไรหรือขาดทุน:				
ต้นทุนบริการในปัจจุบัน	27,396,335.98	21,632,870.32	14,785,314.00	11,521,769.99
ต้นทุนดอกเบี้ย	4,452,212.00	4,499,676.00	2,001,760.00	2,279,120.00
ส่วนที่รับรู้ในงบกำไรหรือขาดทุนเบ็ดเสร็จอื่น:				
(กำไร)ขาดทุนจากการประมาณการตามหลักคณิตศาสตร์ประกันภัย				
ส่วนที่เกิดจากการเปลี่ยนแปลงข้อสมมติทางการเงิน	15,251,338.01	(20,608,124.00)	15,251,338.01	-
ส่วนที่เกิดจากการเปลี่ยนแปลงสมมติฐานด้านประชากรศาสตร์	3,151,602.00	(9,351,308.00)	3,151,602.00	-
ส่วนที่เกิดจากการปรับปรุงประสิทธิภาพ	(7,498,007.00)	17,012,207.00	(7,498,007.00)	-
ผลประโยชน์ที่จ่ายหรือโอนเป็นค้างจ่ายในระหว่างปี	(3,404,132.00)	(3,210,833.00)	(2,637,465.00)	(270,000.00)
ประมาณการหนี้สินไม่หมุนเวียน				
สำหรับผลประโยชน์พนักงาน ณ วันสิ้นปี	<u>263,544,843.98</u>	<u>224,195,494.99</u>	<u>146,845,836.00</u>	<u>121,791,293.99</u>

ค่าใช้จ่ายผลประโยชน์พนักงาน สำหรับปีสิ้นสุดวันที่ 31 ธันวาคม 2568 และ 2567 ได้แสดงไว้ในงบกำไรหรือขาดทุนเบ็ดเสร็จ ดังนี้

	หน่วย: บาท			
	งบการเงินรวม		งบการเงินเฉพาะกิจการ	
	2568	2567	2568	2567
ต้นทุนขายและบริการ	20,270,861.02	16,736,737.34	13,359,887.00	10,437,418.01
ต้นทุนในการจัดจำหน่าย	326,189.03	584,643.99	111,734.03	340,050.99
ค่าใช้จ่ายในการบริหาร	11,251,497.93	8,811,164.99	3,315,452.97	3,023,420.99
รวมค่าใช้จ่ายผลประโยชน์พนักงาน	<u>31,848,547.98</u>	<u>26,132,546.32</u>	<u>16,787,074.00</u>	<u>13,800,889.99</u>

กลุ่มบริษัท กำหนด โครงการผลประโยชน์ที่กำหนดไว้เป็น ไปตามการจ่ายเงินชดเชยตามกฎหมายแรงงานซึ่งให้สิทธิแก่พนักงานที่เกษียณอายุและทำงานครบระยะเวลาที่กำหนด

ข้อสมมติเกี่ยวกับอัตราคิดลดประมาณการจากอัตราผลตอบแทนด้วยเฉลี่ยของพันธบัตรรัฐบาล และสะท้อนประมาณการของจังหวัดเวลาของการจ่ายผลประโยชน์

ข้อสมมติเกี่ยวกับอัตราณะในการประมาณการความเป็นไปได้ที่จะอยู่จนเกษียณในอนาคตอย่างสมเหตุสมผลประมาณการจากตารางมรณะ



ข้อสมมติในการประมาณการตามหลักคณิตศาสตร์ประกันภัยที่สำคัญ ณ วันที่ 31 ธันวาคม 2568 และ 2567 (แสดงด้วยค่าเฉลี่ยช่วงน้ำหนัก) มีดังนี้

	งบการเงินรวม		งบการเงินเฉพาะกิจการ	
	2568	2567	2568	2567
อัตราคิดลด	ร้อยละ 1.67 – 2.41	ร้อยละ 2.25 - 2.41	ร้อยละ 1.67	ร้อยละ 2.25
เงินเดือนในอนาคตที่เพิ่มขึ้น	ร้อยละ 3.00 – 7.00	ร้อยละ 3.00 - 6.50	ร้อยละ 7.00	ร้อยละ 6.50
อัตรามรณะ	ร้อยละ 100 ของ ตารางมรณะไทย พ.ศ. 2560	ร้อยละ 100 ของ ตารางมรณะไทย พ.ศ. 2560	ร้อยละ 100 ของ ตารางมรณะไทย พ.ศ. 2560	ร้อยละ 100 ของ ตารางมรณะไทย พ.ศ. 2560
อัตรามรณเวียนพนักงาน				
พนักงานสำนักงาน				
อายุน้อยกว่า 31 ปี	ร้อยละ 19 – 22	ร้อยละ 21 – 22	ร้อยละ 19	ร้อยละ 21
อายุตั้งแต่ 31 ปี ถึง 40 ปี	ร้อยละ 15 – 17	ร้อยละ 15 – 22	ร้อยละ 17	ร้อยละ 22
อายุตั้งแต่ 41 ปี ถึง 50 ปี	ร้อยละ 8 – 11	ร้อยละ 10 – 11	ร้อยละ 8	ร้อยละ 10
อายุตั้งแต่ 51 ปี ถึง 55 ปี	ร้อยละ 1	ร้อยละ 0	ร้อยละ 1	ร้อยละ 0
อายุตั้งแต่ 55 ปีขึ้นไป	ร้อยละ 0	ร้อยละ 0	ร้อยละ 0	ร้อยละ 0
พนักงานปฏิบัติการ				
อายุน้อยกว่า 31 ปี	ร้อยละ 26	ร้อยละ 30	ร้อยละ 26	ร้อยละ 30
อายุตั้งแต่ 31 ปี ถึง 40 ปี	ร้อยละ 15	ร้อยละ 17	ร้อยละ 15	ร้อยละ 17
อายุตั้งแต่ 41 ปี ถึง 50 ปี	ร้อยละ 6	ร้อยละ 8	ร้อยละ 6	ร้อยละ 8
อายุตั้งแต่ 51 ปี ถึง 55 ปี	ร้อยละ 1	ร้อยละ 0	ร้อยละ 1	ร้อยละ 0
อายุตั้งแต่ 55 ปีขึ้นไป	ร้อยละ 0	ร้อยละ 0	ร้อยละ 0	ร้อยละ 0

การวิเคราะห์ความอ่อนไหวของข้อสมมติหลัก แสดงถึงผลกระทบของการเปลี่ยนแปลงข้อสมมติหลักต่อมูลค่าปัจจุบันของภาระผูกพันผลประโยชน์พนักงาน ณ วันที่ 31 ธันวาคม 2568 มีรายละเอียดดังนี้

	หน่วย: ล้านบาท			
	การเปลี่ยนแปลงมูลค่าปัจจุบันของประมาณการหนี้สิน ไม่หมุนเวียน สำหรับผลประโยชน์พนักงาน			
	งบการเงินรวม		งบการเงินเฉพาะกิจการ	
	เพิ่มขึ้น 1%	ลดลง 1%	เพิ่มขึ้น 1%	ลดลง 1%
อัตราคิดลด	(19.36)	22.16	(11.95)	13.89
อัตรากำไรขึ้นเงินเดือน	22.38	(20.00)	13.02	(11.50)
อัตรากำรหมวนเวียน	(20.43)	10.02	(12.61)	8.69

การวิเคราะห์การครบกำหนดของจำนวนเงินผลประโยชน์ที่ต้องจ่ายในอนาคตก่อนติดลด ณ วันที่ 31 ธันวาคม 2568 มีรายละเอียดดังนี้

	หน่วย: ล้านบาท	
	งบการเงินรวม	งบการเงินเฉพาะกิจการ
ภายใน 1 ปี	37.29	35.10
มากกว่า 1 ปี ไม่เกิน 5 ปี	117.60	42.90
มากกว่า 5 ปี ไม่เกิน 10 ปี	127.81	61.34
เกินกว่า 10 ปี	1,495.05	1,111.85

23. สำรองตามกฎหมาย

สำรองตามกฎหมายตั้งขึ้นตามบทบัญญัติของพระราชบัญญัติบริษัทมหาชนจำกัด (พ.ศ.2535) ซึ่งกำหนดให้จัดสรรกำไรสุทธิประจำปีส่วนหนึ่งเป็นทุนสำรองตามกฎหมาย ในอัตราไม่น้อยกว่าร้อยละ 5 ของกำไรสุทธิประจำปีหักด้วยยอดขาดทุนสะสมยกมา(ถ้ามี) จนกว่าทุนสำรองนี้จะมีจำนวนไม่น้อยกว่าร้อยละ 10 ของทุนจดทะเบียน สำรองนี้จะนำไปจ่ายในผลไม่ได้

24. กองทุนสำรองเลี้ยงชีพ

กลุ่มบริษัทและพนักงานของกลุ่มบริษัทร่วมกันจัดตั้งกองทุนสำรองเลี้ยงชีพตามพระราชบัญญัติกองทุนสำรองเลี้ยงชีพ พ.ศ. 2530 และพระราชบัญญัติกองทุนสำรองเลี้ยงชีพ (ฉบับที่ 2) พ.ศ. 2542 โดยกลุ่มบริษัทและพนักงานจ่ายเงินสมทบและเงินสะสมเข้ากองทุนด้วยจำนวนเงินที่เท่าๆ กัน ในอัตราร้อยละ 2 ของเงินเดือนพนักงาน และจ่ายให้แก่พนักงาน ในกรณีที่ออกจากงานตามระเบียบว่าด้วยกองทุนของกลุ่มบริษัท

บริษัทฯ และบริษัทย่อยได้จ่ายเงินสมทบกองทุนสำรองเลี้ยงชีพพนักงาน สำหรับปีสิ้นสุดวันที่ 31 ธันวาคม 2568 และ 2567 จำนวนเงิน 10.02 ล้านบาท และ 6.81 ล้านบาท ตามลำดับ

OK

25. ค่าใช้จ่ายตามธรรมชาติ

สำหรับปีสิ้นสุดวันที่ 31 ธันวาคม 2568 และ 2567 มีค่าใช้จ่ายตามธรรมชาติที่สำคัญ ดังนี้

	หน่วย: บาท			
	งบการเงินรวม		งบการเงินเฉพาะกิจการ	
	2568	2567	2568	2567
การเปลี่ยนแปลงในสินค้าคงเหลือ (เพิ่มขึ้น) ลดลง	406,132.71	(7,765,110.00)	1,190,569.70	(3,286,910.40)
วัสดุสิ้นเปลืองใช้ไป	42,810,764.56	43,403,527.53	3,584,691.55	2,675,254.52
ต้นทุนการแสดง	112,257,738.10	94,916,412.70	99,940,924.46	84,651,824.29
ต้นทุนขายอาหารและเครื่องดื่ม	143,925,698.20	159,477,443.62	78,630,386.13	91,319,132.70
ต้นทุนขายสินค้าและของที่ระลึก	17,174,180.02	21,649,760.92	7,147,824.15	10,185,884.73
ต้นทุนขายรถรับส่งและอื่นๆ	54,444,402.34	62,392,733.36	17,947,719.30	24,669,528.16
ขาดทุนจากสัตว์ตาย	9,447,957.89	23,398,818.93	9,437,209.65	22,592,669.51
ค่าเสื่อมราคาและค่าตัดจำหน่าย	433,381,547.14	446,460,673.18	73,068,245.00	78,689,334.75
ค่าใช้จ่ายและผลประโยชน์ของพนักงาน	659,872,302.12	617,919,446.22	344,290,976.10	316,645,809.86
ค่านายหน้าและค่าใช้จ่ายส่งเสริมการขาย	57,179,339.35	69,812,840.59	21,088,288.82	32,667,196.39
ค่าใช้จ่ายสาธารณูปโภค	94,663,111.70	99,320,571.75	48,010,503.63	51,978,732.95
ค่าซ่อมแซมบำรุงรักษา	56,174,305.52	50,431,452.59	22,545,315.18	22,953,764.67
ค่าตอบแทนผู้บริหาร (ดูหมายเหตุ 5.2)	185,619,790.40	176,147,393.69	88,486,634.84	82,903,286.79
ต้นทุนทางการเงิน	461,732,429.40	428,663,030.92	196,079,551.02	158,236,078.50

26. ภาษีเงินได้รอการตัดบัญชี

รายการเคลื่อนไหวของสินทรัพย์ภาษีเงินได้รอการตัดบัญชีและหนี้สินภาษีเงินได้รอการตัดบัญชีที่เกิดขึ้นในระหว่างปี มีดังนี้

หน่วย: บาท

	งบการเงินรวม				งบการเงินเฉพาะกิจการ			
	ณ วันที่ 1 มกราคม 2568	กำไร (ขาดทุน)	กำไรขาดทุน เบ็ดเสร็จอื่น	ณ วันที่ 31 ธันวาคม 2568	ณ วันที่ 1 มกราคม 2568	กำไร (ขาดทุน)	กำไรขาดทุน เบ็ดเสร็จอื่น	ณ วันที่ 31 ธันวาคม 2568
สินทรัพย์ภาษีเงินได้รอการตัดบัญชี								
ค่าต่อผลขาดทุนด้านเครดิตที่คาดว่าจะเกิดขึ้น	3,024,649.22	(382,143.00)	-	2,642,506.22	1,641,593.00	(382,143.00)	-	1,259,450.00
ค่าต่อมูลค่าสินค้านำมาดลง	1,682,738.77	(385,705.44)	-	1,297,033.33	120,746.83	63,812.69	-	184,559.52
ค่าต่อการลดมูลค่าทรัพย์สิน	20,400,000.00	-	-	20,400,000.00	-	-	-	-
หนี้สินตามสัญญาเช่า	3,866,293.65	(246,999.74)	-	3,619,293.91	3,870,903.55	(775,676.78)	-	3,095,226.77
ประมาณการหนี้สินผลประโยชน์พนักงาน	44,839,097.99	5,688,883.19	2,180,986.60	52,708,967.78	24,358,258.80	2,829,921.80	2,180,986.60	29,369,167.20
รวม	73,812,779.63	4,674,035.01	2,180,986.60	80,667,801.24	29,991,502.18	1,735,914.71	2,180,986.60	33,908,403.49
หนี้สินภาษีเงินได้รอการตัดบัญชี								
ค่าเสื่อมราคา	(28,101,405.68)	4,522,393.14	-	(23,579,012.54)	(6,835,264.91)	94,349.95	-	(6,740,914.96)
สินทรัพย์สิทธิการไว้	(3,353,430.21)	(133,653.02)	-	(3,487,083.23)	(3,474,276.89)	898,697.81	-	(2,575,579.08)
ค่าธรรมเนียมในการจัดหาเงินสินเชื่อ	(1,004,097.30)	547,753.38	-	(456,343.92)	(940,398.69)	526,580.35	-	(413,818.34)
รวม	(32,458,933.19)	4,936,493.50	-	(27,522,439.69)	(11,249,940.49)	1,519,628.11	-	(9,730,312.38)
สินทรัพย์ภาษีเงินได้รอการตัดบัญชี - สุทธิ	44,394,059.84	9,610,528.51	2,180,986.60	53,145,361.55	18,741,561.69	3,255,542.82	2,180,986.60	24,178,091.11
หนี้สินภาษีเงินได้รอการตัดบัญชี - สุทธิ	(3,040,213.40)	-	-	-	-	-	-	-

กลุ่มบริษัทมีผลขาดทุนสะสมทางภาษียกไปที่ยังไม่ได้ใช้ สำหรับงบการเงินรวม ณ วันที่ 31 ธันวาคม 2568 และ 2567 เป็นจำนวนเงิน 3,654,28 ล้านบาท และ 3,132.43 ล้านบาท ตามลำดับ ซึ่งฝ่ายบริหารเห็นว่า มีความไม่แน่นอนจากากรจะใช้ประโยชน์ทางภาษี จึงไม่ได้รับบันทึกสินทรัพย์ภาษีเงินได้รอการตัดบัญชี



ลงชื่อ.....กรรมการ

หน่วย: บาท

	งบการเงินรวม			งบการเงินเฉพาะกิจการ		
	ณ วันที่ 1 มกราคม 2567	กำไร (ขาดทุน)	ขาดทุน เบ็ดเสร็จอื่น	ณ วันที่ 31 ธันวาคม 2567	กำไร (ขาดทุน)	ณ วันที่ 31 ธันวาคม 2567
สินทรัพย์ภายใต้รอการตัดบัญชี						
ค่าเผื่อสภาพเงินทุนด้านเครดิตที่คาดว่าจะเกิดขึ้น	3,482,610.05	(457,960.83)	-	3,024,649.22	(162,860.06)	1,641,593.00
ค่าเผื่อมูลค่าสินค้าคงคลัง	1,920,962.42	(238,223.65)	-	1,682,738.77	8,050.54	120,746.83
ค่าเผื่อการลดมูลค่าทรัพย์สิน	20,400,000.00	-	-	20,400,000.00	-	-
หนี้สินตามสัญญาเช่า	6,607,879.03	(2,741,585.38)	-	3,866,293.65	(866,409.08)	3,870,903.55
ประมาณการหนี้สินผลประโยชน์พนักงาน	42,844,200.32	4,584,342.67	(2,589,445.00)	44,839,097.99	2,706,178.00	24,358,258.80
รวม	75,255,651.82	1,146,572.81	(2,589,445.00)	73,812,779.63	1,684,959.40	29,991,502.18
หนี้สินภายใต้รอการตัดบัญชี						
ค่าเสื่อมราคา	(32,220,658.49)	4,119,252.81	-	(28,101,405.68)	1,084,547.80	(6,835,264.91)
สินทรัพย์สิทธิการใช้	(4,848,081.70)	1,494,651.49	-	(3,353,430.21)	898,924.58	(3,474,276.89)
ค่าธรรมเนียมในการจัดหาเงินต้นเริ่ม	(1,233,379.03)	229,281.73	-	(1,004,097.30)	17,773.43	(940,398.69)
รวม	(38,302,119.22)	5,843,186.03	-	(32,458,933.19)	2,001,245.81	(11,249,940.49)
สินทรัพย์ภายใต้รอการตัดบัญชี - สุทธิ	39,417,615.17	7,565,889.67	(2,589,445.00)	44,394,059.84	3,686,205.21	18,741,561.69
หนี้สินภายใต้รอการตัดบัญชี - สุทธิ	(2,464,082.57)	(576,130.83)	-	(3,040,213.40)	-	-

27. ภาษีเงินได้

ภาษีเงินได้สำหรับปีสิ้นสุดวันที่ 31 ธันวาคม 2568 และ 2567 มีดังนี้

	หน่วย: บาท			
	งบการเงินรวม		งบการเงินเฉพาะกิจการ	
	2568	2567	2568	2567
ภาษีเงินได้ปัจจุบัน				
สำหรับปีปัจจุบัน	(74,708,155.08)	(192,794,812.40)	(74,708,155.08)	(192,794,812.40)
ภาษีเงินได้รอการตัดบัญชี				
การเปลี่ยนแปลงของผลต่างชั่วคราว				
สินทรัพย์ภาษีเงินได้รอการตัดบัญชี	9,610,528.51	7,565,889.67	1,735,914.71	3,686,205.21
หนี้สินภาษีเงินได้รอการตัดบัญชี	-	(576,130.83)	1,519,628.11	-
รวม	9,610,528.51	6,989,758.84	3,255,542.82	3,686,205.21
ภาษีเงินได้	(65,097,626.57)	(185,805,053.56)	(71,452,612.26)	(189,108,607.19)

การกระทบยอดเพื่อหาอัตราภาษีที่แท้จริง

	งบการเงินรวม			
	2568		2567	
	อัตราภาษี (ร้อยละ)	หน่วย: บาท	อัตราภาษี (ร้อยละ)	อัตราภาษี (ร้อยละ)
กำไร(ขาดทุน)ก่อนภาษีเงินได้		(437,902,767.51)		106,142,978.03
รายได้(ค่าใช้จ่าย)ภาษีเงินได้ปีปัจจุบันตามอัตราภาษี	20.00	87,580,553.50	20.00	(21,228,595.61)
ผลกระทบจากการตัดรายการระหว่างกัน		(60,947.67)		437,417.96
ผลขาดทุนในปีปัจจุบันที่ไม่รับรู้เป็น				
สินทรัพย์ภาษีเงินได้รอการตัดบัญชี		(130,372,502.21)		(147,533,546.59)
รายจ่ายที่มีสิทธิหักได้เพิ่มจากรายจ่ายที่จ่ายจริง		7,293,637.68		4,685,869.83
ค่าใช้จ่ายที่ไม่ถือเป็นค่าใช้จ่ายตามประมวลรัษฎากร		(29,538,367.87)		(22,166,199.15)
ค่าใช้จ่ายภาษีเงินได้	14.87	(65,097,626.57)	175.05	(185,805,053.56)

บริษัทฯ และบริษัทย่อยมีผลขาดทุนทางภาษีในปี 2568 และ 2567 จำนวน 651.92 ล้านบาท และ 737.67 ล้านบาท ตามลำดับ ซึ่งฝ่ายบริหารเห็นว่ามีความไม่แน่นอนจากการใช้ประโยชน์ทางภาษี จึงพิจารณาไม่รับรู้สินทรัพย์ภาษีเงินได้รอตัดบัญชีที่เกี่ยวข้อง

งบการเงินเฉพาะกิจการ

	2568		2567	
	อัตราภาษี (ร้อยละ)	หน่วย: บาท	อัตราภาษี (ร้อยละ)	หน่วย: บาท
กำไรก่อนภาษีเงินได้		277,600,698.65		873,242,100.68
ภาษีเงินได้ปัจจุบันตามอัตราภาษี	20.00	(55,520,139.73)	20.00	(174,648,420.14)
รายจ่ายที่มีสิทธิหักได้เพิ่มจากรายจ่ายที่จ่ายจริง		2,666,666.67		
ค่าใช้จ่ายที่ไม่ถือเป็นค่าใช้จ่ายตามประมวลรัษฎากร		(18,599,139.20)		(14,460,187.05)
ค่าใช้จ่ายภาษีเงินได้	25.74	(71,452,612.26)	21.66	(189,108,607.19)

28. สิทธิพิเศษจากการส่งเสริมการลงทุน

บริษัทย่อยของบริษัท ภูเก็ตแฟนตาซี จำกัด (มหาชน) คือ บริษัท คาร์นิวัลเมจิก จำกัด ได้รับสิทธิพิเศษที่สำคัญบางประการในฐานะผู้ได้รับการส่งเสริมการลงทุนตามพระราชบัญญัติส่งเสริมการลงทุน พ.ศ. 2520 ตามบัตรส่งเสริมการลงทุน เลขที่ 58-2691-1-00-1-0 ลงวันที่ 1 กันยายน 2558 สำหรับกิจการศูนย์แสดงศิลปวัฒนธรรม หรือศูนย์ศิลปหัตถกรรม ดังนี้

- ได้รับยกเว้นอากรขาเข้าสำหรับเครื่องจักรตามที่คณะกรรมการพิจารณาอนุมัติ
- ได้รับยกเว้นภาษีเงินได้นิติบุคคลสำหรับกำไรสุทธิที่ได้รับจากการประกอบกิจการที่ได้รับการส่งเสริมรวมกันไม่เกินร้อยละ 100 ของเงินลงทุน ไม่รวมค่าที่ดินและทุนหมุนเวียนมีกำหนดเวลา 5 ปี นับแต่วันที่เริ่มมีรายได้จากการประกอบกิจการนั้น ในกรณีที่ประกอบกิจการขาดทุนในระหว่างเวลาได้รับยกเว้นภาษีเงินได้นิติบุคคล ผู้ได้รับการส่งเสริมจะได้รับอนุญาตให้นำผลขาดทุนประจำปีที่เกิดขึ้นในระหว่างเวลานั้นไปหักออกจากกำไรสุทธิที่เกิดขึ้นภายหลังระยะเวลาได้รับยกเว้นภาษีเงินได้นิติบุคคลมีกำหนดเวลาไม่เกิน 5 ปี นับแต่วันพ้นกำหนดเวลานั้น โดยจะหักจากกำไรสุทธิของปีใดปีหนึ่งหรือหลายปีก็ได้
- ได้รับยกเว้นไม่ต้องนำเงินปันผลจากกิจการที่ได้รับการส่งเสริม ซึ่งได้รับยกเว้นภาษีเงินได้นิติบุคคลไปรวมคำนวณเพื่อเสียภาษีเงินได้ตลอดระยะเวลาที่ผู้ได้รับการส่งเสริมได้รับยกเว้นภาษีเงินได้นิติบุคคลนั้น

ทั้งนี้ บริษัท คาร์นิวัลเมจิก จำกัด ได้เริ่มใช้สิทธิตามบัตรส่งเสริมแล้ว เนื่องจากเริ่มเปิดดำเนินการเมื่อวันที่ 20 กันยายน 2565

ในฐานะที่เป็นกิจการที่ได้รับการส่งเสริมการลงทุน บริษัทย่อยจะต้องปฏิบัติตามเงื่อนไขและข้อกำหนดต่างๆ เกี่ยวกับการส่งเสริมการลงทุนโดยเคร่งครัด



บริษัท มีผลการดำเนินงานระหว่างธุรกิจที่ได้รับการส่งเสริมการลงทุนและไม่ได้รับการส่งเสริมการลงทุน ดังนี้

	หน่วย: บาท		
	งบการเงินรวม		
	กิจการที่ได้รับ การส่งเสริม	กิจการที่ไม่ได้รับ การส่งเสริม	รวม
สำหรับปี สิ้นสุดวันที่ 31 ธันวาคม 2568			
จำหน่ายบัตรเข้าชม	400,372,924.53	1,105,555,761.27	1,505,928,685.80
จำหน่ายอาหารและเครื่องดื่ม	-	289,840,882.81	289,840,882.81
จำหน่ายสินค้าและของที่ระลึก	-	47,031,650.67	47,031,650.67
จำหน่ายอาหารสัตว์	-	115,865,550.00	115,865,550.00
จำหน่ายภาพถ่าย	-	117,691,836.40	117,691,836.40
ให้บริการรถรับส่ง	-	59,000,653.75	59,000,653.75
ให้บริการกิจกรรมสวนสนุก	-	54,179,209.51	54,179,209.51
ให้บริการรับฝากขาย	-	16,066,099.83	16,066,099.83
จากการดำเนินงานอื่น	-	36,298,106.49	36,298,106.49
รวม	400,372,924.53	1,841,529,750.73	2,241,902,675.26

	หน่วย: บาท		
	งบการเงินรวม		
	กิจการที่ได้รับ การส่งเสริม	กิจการที่ไม่ได้รับ การส่งเสริม	รวม
สำหรับปี สิ้นสุดวันที่ 31 ธันวาคม 2567			
จำหน่ายบัตรเข้าชม	287,827,508.31	1,312,206,044.67	1,600,033,552.98
จำหน่ายอาหารและเครื่องดื่ม	-	315,962,360.72	315,962,360.72
จำหน่ายสินค้าและของที่ระลึก	-	50,932,079.30	50,932,079.30
จำหน่ายอาหารสัตว์	-	101,058,960.00	101,058,960.00
จำหน่ายภาพถ่าย	-	122,044,986.14	122,044,986.14
ให้บริการรถรับส่ง	-	70,387,085.14	70,387,085.14
ให้บริการกิจกรรมสวนสนุก	-	45,757,651.51	45,757,651.51
ให้บริการรับฝากขาย	-	18,159,818.17	18,159,818.17
จากการดำเนินงานอื่น	-	30,814,897.32	30,814,897.32
รวม	287,827,508.31	2,067,323,882.97	2,355,151,391.28

29. ข้อมูลจำแนกตามส่วนงานดำเนินงาน

ข้อมูลทางการเงินจำแนกตามส่วนดำเนินงาน

กลุ่มบริษัทได้นำเสนอข้อมูลทางการเงินจำแนกตามส่วนงานธุรกิจ โดยพิจารณาจากระบบการบริหาร การจัดการและโครงสร้าง การรายงานทางการเงินภายในของกลุ่มบริษัทเป็นเกณฑ์ในการกำหนดส่วนงาน

ผลการดำเนินงานตามส่วนงาน และสินทรัพย์ตามส่วนงาน รวมรายการที่เกี่ยวข้องโดยตรงกับส่วนงาน หรือที่สามารถปันส่วน ให้กับส่วนงาน ได้อย่างสมเหตุสมผล รายการที่ไม่สามารถปันส่วน ได้ส่วนใหญ่ประกอบด้วย สินทรัพย์ รายได้อื่น ค่าใช้จ่ายในการ ขาย ค่าใช้จ่ายในการบริหาร และต้นทุนทางการเงิน

ข้อมูลทางการเงินจำแนกตามส่วนงานธุรกิจ

ข้อมูลทางการเงินจำแนกตามส่วนงานธุรกิจและการกระทบยอดกำไรขาดทุนและกำไรขาดทุนเบ็ดเสร็จอื่นตามส่วนงานที่รายงาน ของกลุ่มบริษัทสำหรับปีสิ้นสุดวันที่ 31 ธันวาคม 2568 และ 2567 มีดังต่อไปนี้



หน่วย: บาท

งบการเงินรวม

สำหรับปีสิ้นสุดวันที่ 31 ธันวาคม 2568

จำนวนบัญชี	จำนวนรายการ	จำนวนบัญชี	จำนวนรายการ	จำนวนบัญชี	จำนวนรายการ	จำนวนบัญชี	จำนวนรายการ	จำนวนบัญชี	จำนวนรายการ	รวม
1,505,928,685.80	289,840,882.81	47,031,650.67	115,865,550.00	117,691,836.40	59,000,653.75	54,179,209.51	2,189,538,468.94			
871,956,449.31	23,501,425.15	16,652,957.16	106,537,957.01	113,196,234.81	16,299,176.94	39,386,476.41	1,187,530,676.79			
							50,743,743.77			
							(9,447,957.89)			
							(415,588,093.16)			
							813,238,369.51			
							1,910,715.00			
							16,732,573.94			
							194,037.29			
							11,967,315.40			
							(78,486,238.08)			
							(741,727,011.17)			
							(461,732,429.40)			
							(65,097,626.57)			
							(503,000,394.08)			
							(10,904,933.01)			
							2,180,986.60			
							(8,723,946.41)			
							(511,724,340.49)			

ณ วันที่ 31 ธันวาคม 2568

ที่ถนน อาคารและอุปกรณ์

สินทรัพย์รวม

7,141,142,211.92

7,807,355,924.43



ลงชื่อ.....กรรมการ

หน่วย: บาท

งบการเงินรวม

สำหรับปีสิ้นสุดวันที่ 31 ธันวาคม 2567

	จำนวนบัตร สมาชิก	จำนวนอาหาร และเครื่องดื่ม	จำนวนสินค้า และของที่ระลึก	จำนวน อาหารสัตว์	จำนวน ค่าบริการ	รวม
รายได้จากขายและบริการ	1,600,033,552.98	315,962,360.72	50,932,079.30	101,058,960.00	70,387,085.14	2,306,176,675.79
กำไรขาดทุนขั้นต้นก่อนหักขาดทุนจากการจัดจำหน่าย	1,006,976,235.15	49,704,718.39	19,307,085.18	91,999,611.32	21,694,765.86	1,339,739,096.19
รายได้เงินอุดหนุนจากรัฐบาล - สุทธิ						47,277,771.45
ขาดทุนจากการจัดจำหน่าย						(23,398,818.93)
ค่าเสื่อมราคา						(429,103,030.31)
กำไรขั้นต้น						934,515,018.40
กำไรขาดทุนสุทธิก่อนหักค่าเสื่อมราคา						2,289,803.80
กำไรจากการจัดจำหน่ายสัตว์ - สุทธิ						248,490,673.63
ดอกเบี้ยรับ						292,610.48
รายได้อื่น						28,201,853.52
ต้นทุนในการจัดจำหน่าย						(88,088,705.33)
ค่าใช้จ่ายในการบริหาร						(590,895,245.55)
ต้นทุนทางการเงิน						(428,663,030.92)
กำไรจากภาษีเงินได้						(185,805,053.56)
ขาดทุนสุทธิสำหรับปี						(79,662,075.53)
กำไรที่จะไม่ถูกจัดประเภทรายการใหม่เข้าไปไว้ในกำไรหรือขาดทุน						12,947,225.00
ผลขาดทุนจากการประมาณการตามหลักคณิตศาสตร์ประกอบด้วย						(2,589,445.00)
กำไรเงินได้ของกำไรขาดทุนเบ็ดเสร็จสิ้นสำหรับรายการที่จะไม่ถูกจัดประเภทรายการใหม่						10,357,780.00
กำไรเบ็ดเสร็จสิ้นสำหรับปี						(69,304,295.53)
ขาดทุนเบ็ดเสร็จรวมสำหรับปี						

ณ วันที่ 31 ธันวาคม 2567

ทีติน ยาศาและอนุภรณ์

ผู้อำนวยการ

7,507,903,599.44

8,256,401,130.29

ลงชื่อ.....กรรมการ

ข้อมูลทางการเงินจำแนกตามส่วนงานภูมิศาสตร์

กลุ่มบริษัทดำเนินธุรกิจ ในส่วนงานทางภูมิศาสตร์หลักในประเทศไทยเท่านั้น ดังนั้น รายได้ กำไรและสินทรัพย์ทั้งหมดที่แสดงในงบการเงินจึงเกี่ยวข้องกับส่วนงานทางธุรกิจและส่วนงานทางภูมิศาสตร์ตามที่ได้กล่าวข้างต้น ยอดขายทั้งหมดของกลุ่มบริษัทเป็นการขายในประเทศไทย

30. ภาวะผูกพันและหนี้สินที่อาจเกิดขึ้น

ณ วันที่ 31 ธันวาคม 2568 และ 2567 กลุ่มบริษัทมีภาวะผูกพันและหนี้สินที่อาจเกิดขึ้น ดังนี้

- บริษัทย่อย คือบริษัท ภูเก็ตแฟนตาซี จำกัด (มหาชน) มีหนี้สินที่อาจจะเกิดขึ้นในภายหน้าจากการให้ธนาคารพาณิชย์ออกหนังสือค้ำประกันการใช้ไฟฟ้าเป็นจำนวนเงิน 3.0 ล้านบาท (หมายเหตุ 10)
- บริษัทฯ มีภาวะผูกพันด้านรายจ่ายฝ่ายทุน ดังนี้

หน่วย: ล้านบาท

	2568		2567		ภาวะผูกพัน
	รับรู้เป็นงานระหว่างก่อสร้าง/สัญญา	ภาระผูกพันคงเหลือ	รับรู้เป็นงานระหว่างก่อสร้าง/สัญญา	ภาระผูกพันคงเหลือ	
บริษัท ซาฟารีเวิลด์ จำกัด (มหาชน)					
ชื่อสัตว์	36.53	(16.90)	183.81	(47.66)	136.15
ชื่อทรัพย์สิน	2.90	(1.21)	1.86	(0.56)	1.30
รวมภาวะผูกพันด้านรายจ่ายฝ่ายทุน	39.43	(18.11)	185.67	(48.22)	137.45

31. เครื่องมือทางการเงิน

ปัจจัยความเสี่ยงทางการเงิน

กิจกรรมของบริษัทฯ และบริษัทย่อยย่อมมีความเสี่ยงทางการเงินที่หลากหลายซึ่ง ได้แก่ ความเสี่ยงจากตลาด (รวมถึงความเสี่ยงจากอัตราแลกเปลี่ยน ความเสี่ยงด้านมูลค่ายุติธรรมอันเกิดจากการเปลี่ยนแปลงในอัตราดอกเบี้ย ความเสี่ยงด้านกระแสเงินสดอันเกิดจากการเปลี่ยนแปลงอัตราดอกเบี้ย และความเสี่ยงด้านราคา) ความเสี่ยงด้านการให้สินเชื่อ และความเสี่ยงด้านสภาพคล่อง แผนการจัดการความเสี่ยงโดยรวมของบริษัทฯ และบริษัทย่อยจึงมุ่งเน้นความผันผวนของตลาดการเงินและแสวงหาวิธีการลดผลกระทบที่ทำให้เสียหายต่อผลการดำเนินงานทางการเงินของบริษัทฯ และบริษัทย่อยให้เหลือน้อยที่สุดเท่าที่เป็นไปได้ บริษัทฯ และบริษัทย่อยจึงใช้เครื่องมืออนุพันธ์ทางการเงินเพื่อป้องกันความเสี่ยงที่จะเกิดขึ้น

การจัดการความเสี่ยงดำเนินงานโดยฝ่ายบริหารเงินของบริษัทฯ และบริษัทย่อยเป็นไปตามนโยบายที่อนุมัติโดยคณะกรรมการของบริษัทฯ และบริษัทย่อย ส่วนงานบริหารเงินของบริษัทฯ และบริษัทย่อยจะชี้ประเด็น ประเมิน และป้องกันความเสี่ยงทางการเงินด้วยการร่วมมือกันทำงานอย่างใกล้ชิดกับหน่วยปฏิบัติงานต่างๆ ภายในกลุ่มบริษัทคณะกรรมการจัดการความเสี่ยงจะกำหนดหลักการโดยภาพรวมเพื่อจัดการความเสี่ยงและนโยบายที่เกี่ยวข้องไว้เป็นลายลักษณ์อักษรรวมถึงนโยบายสำหรับความเสี่ยงที่เฉพาะเจาะจง เช่น ความเสี่ยงจากอัตราแลกเปลี่ยนเงินตราต่างประเทศ ความเสี่ยงอัตราดอกเบี้ย ความเสี่ยงการให้สินเชื่อ การใช้ตราสารหนี้ที่เป็นอนุพันธ์ทางการเงินและไม่ใช่อนุพันธ์ทางการเงินและการลงทุน โดยใช้สภาพคล่องส่วนเกินในการจัดการความเสี่ยง



- ความเสี่ยงจากอัตราแลกเปลี่ยน

บริษัทฯ และบริษัทย่อยดำเนินธุรกิจในประเทศ ผู้บริหารเชื่อว่าความเสี่ยงดังกล่าวไม่เป็นสาระสำคัญ

- ความเสี่ยงจากอัตราดอกเบี้ยของสินทรัพย์และหนี้สินทางการเงิน

ความเสี่ยงด้านอัตราดอกเบี้ยเป็นความเสี่ยงที่เกิดจากการเปลี่ยนแปลงในอนาคตของอัตราดอกเบี้ยตลาดซึ่งส่งผลกระทบต่อ การดำเนินงานและกระแสเงินสดของกลุ่มบริษัท เนื่องจากบริษัทฯ มีเงินให้กู้ยืมระยะยาวแก่บริษัทที่เกี่ยวข้องกันบางส่วน (หมายเหตุ 5.4) และกลุ่มบริษัทมีเงินเบิกเกินบัญชีและเงินกู้ยืมระยะสั้นจากสถาบันการเงิน และเงินกู้ยืมระยะยาวจาก สถาบันการเงิน (หมายเหตุข้อ 17 และ 21) ที่มีอัตราดอกเบี้ยผันแปร ซึ่งทำให้บริษัทฯ และบริษัทย่อยมีความเสี่ยงด้านอัตรา ดอกเบี้ย

เครื่องมือทางการเงินที่มีอัตราดอกเบี้ยผันแปรแสดงได้ดังนี้

ความเสี่ยงด้านอัตราดอกเบี้ย	หน่วย: ล้านบาท			
	งบการเงินรวม		งบการเงินเฉพาะกิจการ	
ณ วันที่ 31 ธันวาคม	2568	2567	2568	2567
เครื่องมือทางการเงินที่มีอัตราดอกเบี้ยผันแปร				
เงินให้กู้ยืมระยะยาวแก่บริษัทที่เกี่ยวข้องกัน	-	-	2,426.94	2,235.15
เงินเบิกเกินบัญชีและเงินกู้ยืมระยะสั้น				
จากสถาบันการเงิน	97.78	94.84	49.49	47.99
เงินกู้ยืมระยะยาวจากสถาบันการเงิน	2,052.94	2,234.76	1,582.52	1,689.46
ยอดความเสี่ยงคงเหลือสุทธิ	2,150.72	2,329.60	4,058.95	3,972.60

- ความเสี่ยงด้านการให้สินเชื่อ

ความเสี่ยงด้านการให้สินเชื่อเกิดจากการที่คู่สัญญาไม่สามารถหรือไม่ประสงค์จะปฏิบัติตามข้อตกลงที่ให้ไว้กับกลุ่มบริษัท

- ความเสี่ยงด้านสภาพคล่อง

ความเสี่ยงด้านสภาพคล่องเกิดจากปัญหาในการจัดหาเงินทุนหมุนเวียนให้เพียงพอและทันเวลาต่อภาระผูกพันตามที่ระบุไว้ใน เครื่องมือทางการเงิน ปัจจุบันกลุ่มบริษัทอาจมีความเสี่ยงอยู่บ้างในเรื่องการจัดหาเงินทุนหมุนเวียนเพื่อให้เพียงพอต่อภาระผูกพัน ทั้งนี้ขึ้นอยู่กับสถานะของการท่องเที่ยว

มูลค่ายุติธรรมของเครื่องมือทางการเงิน

กลุ่มบริษัทใช้วิธีการและข้อสมมติฐานดังต่อไปนี้ ในการประมาณมูลค่ายุติธรรมของเครื่องมือทางการเงิน

เงินสดและรายการเทียบเท่าเงินสด และลูกหนี้การค้าและลูกหนี้หมุนเวียนอื่น สินทรัพย์ทางการเงินหมุนเวียนอื่น เงินฝากสถาบัน การเงินที่คิดภาระค่าประกัน และเจ้าหนี้การค้า แสดงราคาตามบัญชี ซึ่งเท่ากับมูลค่ายุติธรรมโดยประมาณ

32. การบริหารจัดการส่วนทุน

ผู้บริหารของกลุ่มบริษัทมีนโยบายการบริหารจัดการส่วนทุนซึ่งมีวัตถุประสงค์เพื่อดำรงฐานะเงินทุนให้แข็งแกร่ง โดยการวางแผนการกำหนดกลยุทธ์ในการดำเนินงานเพื่อให้ธุรกิจมีผลประกอบการและการบริหารกระแสเงินสดที่ดีอย่างต่อเนื่อง นอกจากนี้ บริษัทฯ ยังคำนึงถึงการมีฐานะการเงินที่ดี โดยพิจารณาลงทุนในโครงการที่มีอัตราผลตอบแทนอยู่ในเกณฑ์ดี รักษาระดับเงินทุนหมุนเวียนที่เหมาะสม รวมทั้ง สร้างความแข็งแกร่ง ความมั่นคงของการดำรงเงินสด และมีโครงสร้างเงินทุนที่เหมาะสม ทั้งนี้ เพื่อดำรงไว้ซึ่งความสามารถในการดำเนินธุรกิจอย่างต่อเนื่องในอนาคต และรักษาความเชื่อมั่นให้แก่ผู้ถือหุ้น นักลงทุน เจ้าหนี้ และผู้มีส่วนได้เสียอื่นๆ

33. การยื่นคำขอฟื้นเหตุเพิกถอนหลักทรัพย์ออกจากตลาดหลักทรัพย์แห่งประเทศไทย

เมื่อวันที่ 2 พฤษภาคม 2568 ตลาดหลักทรัพย์แห่งประเทศไทยได้ประกาศเพิกถอนหลักทรัพย์ของบริษัทฯ จากการเป็นหลักทรัพย์จดทะเบียน เนื่องจากบริษัทฯ ยังไม่สามารถดำเนินการให้มีคุณสมบัติเพื่อกลับมาซื้อขายได้ภายในระยะเวลาที่ตลาดหลักทรัพย์ฯ กำหนด

34. การจัดประเภทรายการใหม่

กลุ่มบริษัท ได้จัดประเภทรายการใหม่บางรายการในงบฐานะการเงิน ณ วันที่ 31 ธันวาคม 2567 และงบกำไรขาดทุนเบ็ดเสร็จ สำหรับปีวันที่ 31 ธันวาคม 2567 เพื่อให้สอดคล้องกับการแสดงรายการในงบการเงินปีปัจจุบัน

การจัดประเภทรายการใหม่ มีดังต่อไปนี้

	หน่วย : บาท		
	ก่อนจัด		หลังจัด
	ประเภทใหม่	จัดประเภทใหม่	ประเภทใหม่
งบกำไรขาดทุนเบ็ดเสร็จรวม			
รายได้จากการจำหน่ายบัตรเข้าชม	1,654,653,749.98	(54,620,197.00)	1,600,033,552.98
ต้นทุนในการจัดจำหน่าย	(142,708,902.33)	54,620,197.00	(88,088,705.33)
งบกำไรขาดทุนเบ็ดเสร็จเฉพาะกิจการ			
รายได้จากการจำหน่ายบัตรเข้าชม	1,072,044,780.51	(54,620,197.00)	1,017,424,583.51
ต้นทุนในการจัดจำหน่าย	(96,188,478.58)	54,620,197.00	(41,568,281.58)
หน่วย : บาท			
	ก่อนจัด		หลังจัด
	ประเภทใหม่	จัดประเภทใหม่	ประเภทใหม่
	งบฐานะการเงินรวม ณ วันที่ 31 ธันวาคม 2567		
สินทรัพย์ภายใต้การควบคุม	41,353,846.44	3,040,213.40	44,394,059.84
หนี้สินภายใต้การควบคุม	-	3,040,213.40	3,040,213.40

35. กติความฟ้องร้อง

35.1 วันที่ 28 พฤษภาคม 2564 บริษัทฯ ถูกฟ้องร้องเป็นจำเลยร่วมที่ 6 ในฐานะผู้นำเข้าน้ำตาลที่เป็นสัตว์นำเชื้อโรคมาระบาดแพร่ ทำให้ม้าในประเทศติดโรคตาย ซึ่งมีกลุ่มผู้เลี้ยงม้า จำนวนรวม 14 ท่าน ร้องต่อศาลในข้อหาฐานผิดละเมิดเพื่อเรียกร้องค่าเสียหาย โดยมีทนายที่ยื่นฟ้องจำเลยที่ 1 ถึง จำเลยที่ 6 เป็นจำนวนเงินรวม 98.7 ล้านบาท ต่อมาวันที่ 6 มีนาคม 2567 ศาลชั้นต้น ได้มีคำพิพากษายกฟ้อง

วันที่ 2 สิงหาคม 2567 กลุ่มผู้เลี้ยงม้าจำนวนรวม 14 ท่านดังกล่าวข้างต้น ได้ยื่นอุทธรณ์คัดค้านคำพิพากษาศาลชั้นต้น ปัจจุบันอยู่ระหว่างการพิจารณาของศาลอุทธรณ์ ฝ่ายบริหารของบริษัทฯ เชื่อว่าผลสุดท้ายบริษัทฯ จะไม่ได้รับผลเสียหายที่มีสาระสำคัญจากกติความฟ้องร้องดังกล่าว

35.2 เมื่อวันที่ 22 สิงหาคม 2568 บริษัทย่อย คือ บริษัท ภูเก็ตแฟนตาซี จำกัด (มหาชน) ถูกฟ้องร้องเป็นจำเลย ในฐานะผิดสัญญาจ้างที่ปรึกษาด้านบริหารจัดการการเงิน โดยโจทก์เป็นคณกลงหรือตัวแทนประสานงานจัดหาแหล่งเงินทุนจากนายทุนผู้ให้กู้กับบริษัทฯ ร้องต่อศาลในข้อหาฐานผิดละเมิดเพื่อเรียกร้องค่าเสียหายเป็นจำนวนเงินรวม 5.15 ล้านบาท โดยศาลนัดสืบพยานในเดือนพฤษภาคม 2569 ฝ่ายบริหารของบริษัทฯ เชื่อว่าผลสุดท้ายบริษัทฯ จะไม่ได้รับผลเสียหายที่มีสาระสำคัญจากกติความฟ้องร้องดังกล่าว

36. การอนุมัติงบการเงิน

คณะกรรมการของบริษัทฯ ได้อนุมัติให้ออกงบการเงินนี้ เมื่อวันที่ 12 มีนาคม 2569





SAFARI WORLD
Bangkok